

AGB WOONBEDRIJF MENEN

Jaarrekening 2022

Ondernemingsnummer

0862-941-197



AGB WOONBEDRIJF MENEN

Jaarrekening 2022

BBC



Inhoud BBC

K Kengetallen 2022

Beleidsevaluatie

De financiële nota

J1 Doelstellingenrekening

J2 Staat van het financieel evenwicht boekjaar 2022

J3 Realisatie van de kredieten boekjaar 2022

J4 De balans per 31/12/2022

J5 De staat van opbrengsten en kosten per 31/12/2022

Toelichting bij de financiële nota

B-RE Verklaring materiële verschillen tussen MJPL en rekening (EXP)

T1 Ontvangsten en uitgaven naar functionele aard

T2 Ontvangsten en uitgaven naar economische aard

T3 Investeringsprojecten

B-RI Verklaring materiële verschillen tussen MJPL en rekening (INV)

T4 Evolutie van de financiële schulden

T5 Toelichting bij de balans

Bijlagen

PS De proef- en saldibalans per 31/12/2022

0 Detail van de niet in de balans opgenomen rechten en plichten

RISC Financiële risico's

W Waarderingsregels

258 Overzicht van de overgedragen kredieten (art. 258 van het DLB)

TR Toelichting over transacties met buitengewone invloed op het resultaat

Boekjaar 2022 in grafiek

Exploitatieuitgaven boekjaar 2022 in evolutie en grafiek

Exploitatieontvangsten boekjaar 2022 in evolutie en grafiek

Investeringsuitgaven boekjaar 2022 in evolutie en grafiek

Investeringsontvangsten boekjaar 2022 in evolutie en grafiek

Balans boekjaar 2022 in grafiek

Kengetallen 2022

2022



Kastoestand per 31/12/2022
Openstaande vorderingen op KT
Openstaande schulden op KT
Prijssubsidie gemeente

359.097

853.282

3.207.844

2.736.867



Exploitatieuitgaven in het boekjaar
Exploitatieontvangsten in het boekjaar
Budgettair resultaat van het boekjaar
Gecumuleerd budgettair resultaat
Autofinancieringsmarge
Winst van het boekjaar
Uitgekeerde winst van het boekjaar

3.397.575

4.222.110

-821.034

-1.032.411

56.110

23.381



Investerings in het boekjaar
Desinvesteringen in het boekjaar
Toegestane investeringssubsidies in het boekjaar
Ontvangen investeringssubsidies in het boekjaar

1.072.967

15.000



Nieuw aangegane leningen
Vervroegde terugbetaling van leningen
Openstaande schulden uit leningen per 31/12/2022
Periodieke aflossingen op leningen
Intresten op leningen
Aflossingen te betalen in het volgend boekjaar

180.823

22.911.034

768.425

280.012

804.445

Beleidsevaluatie



Opvolgingsrapportering 2022

MENEN

KBO: 0862941197

NIS: 34027

De Voorzitter : Renaat Vandenbulcke

De Secretaris : Henk Wekking

Strategische doelstelling: beheer onroerend goed (overkoepelend) (prioritair)

beheer onroerend goed (overkoepelend)

<i>Exploitatie</i>				
	Rek 2020	Rek 2021	Rek 2022	Mjp 2022
<i>Ontvangsten</i>	0	0	0	0
<i>Uitgaven</i>	0	0	514.224	516.476
Saldo	0	0	-514.224	-516.476
<i>Investerings</i>				
	Rek 2020	Rek 2021	Rek 2022	Mjp 2022
<i>Ontvangsten</i>	0	0	0	0
<i>Uitgaven</i>	0	0	241.232	0
Saldo	0	0	-241.232	0
<i>Financiering</i>				
	Rek 2020	Rek 2021	Rek 2022	Mjp 2022
<i>Ontvangsten</i>	0	0	0	0
<i>Uitgaven</i>	0	2.295.835	0	0
Saldo	0	-2.295.835	0	0

Beleidsdoelstelling: beheer onroerend goed (prioritair)

beheer onroerend goed

<i>Exploitatie</i>				
	Rek 2020	Rek 2021	Rek 2022	Mjp 2022
<i>Ontvangsten</i>	0	0	0	0
<i>Uitgaven</i>	0	0	514.224	516.476
Saldo	0	0	-514.224	-516.476
<i>Investerings</i>				
	Rek 2020	Rek 2021	Rek 2022	Mjp 2022
<i>Ontvangsten</i>	0	0	0	0
<i>Uitgaven</i>	0	0	241.232	0
Saldo	0	0	-241.232	0
<i>Financiering</i>				
	Rek 2020	Rek 2021	Rek 2022	Mjp 2022
<i>Ontvangsten</i>	0	0	0	0
<i>Uitgaven</i>	0	2.295.835	0	0
Saldo	0	-2.295.835	0	0

Actieplan beheer_vg: beheer onroerend goed (Prioritair)

beheer onroerend goed

<i>Exploitatie</i>				
	Rek 2020	Rek 2021	Rek 2022	Mjp 2022
<i>Ontvangsten</i>	0	0	0	0
<i>Uitgaven</i>	0	0	514.224	516.476
Saldo	0	0	-514.224	-516.476
<i>Investeringsen</i>				
	Rek 2020	Rek 2021	Rek 2022	Mjp 2022
<i>Ontvangsten</i>	0	0	0	0
<i>Uitgaven</i>	0	0	241.232	0
Saldo	0	0	-241.232	0
<i>Financiering</i>				
	Rek 2020	Rek 2021	Rek 2022	Mjp 2022
<i>Ontvangsten</i>	0	0	0	0
<i>Uitgaven</i>	0	2.295.835	0	0
Saldo	0	-2.295.835	0	0

Strategische doelstelling: beheer en exploitatie van de gemeentelijke infrastructuur (prioritair)

het beheer en de exploitatie van de gemeentelijke infrastructuur

<i>Exploitatie</i>				
	Rek 2020	Rek 2021	Rek 2022	Mjp 2022
<i>Ontvangsten</i>	1.288.391	2.465.214	3.895.880	3.664.144
<i>Uitgaven</i>	1.667.529	2.295.064	2.666.835	2.261.881
Saldo	-379.138	170.151	1.229.045	1.402.263
<i>Investeringsen</i>				
	Rek 2020	Rek 2021	Rek 2022	Mjp 2022
<i>Ontvangsten</i>	0	0	0	545.000
<i>Uitgaven</i>	3.004.729	671.890	799.631	1.847.436
Saldo	-3.004.729	-671.890	-799.631	-1.302.436
<i>Financiering</i>				
	Rek 2020	Rek 2021	Rek 2022	Mjp 2022
<i>Ontvangsten</i>	0	0	0	1.147.436
<i>Uitgaven</i>	0	0	0	0
Saldo	0	0	0	1.147.436

Beleidsdoelstelling: optimalisering sportbeleving (prioritair)

optimalisering sportbeleving

<i>Exploitatie</i>				
	Rek 2020	Rek 2021	Rek 2022	Mjp 2022
<i>Ontvangsten</i>	1.287.250	2.464.972	3.848.329	3.593.806
<i>Uitgaven</i>	1.588.055	2.238.671	2.510.193	1.857.737
Saldo	-300.805	226.301	1.338.137	1.736.069
<i>Investeringsen</i>				
	Rek 2020	Rek 2021	Rek 2022	Mjp 2022
<i>Ontvangsten</i>	0	0	0	0
<i>Uitgaven</i>	495.881	225.989	19.628	200.000
Saldo	-495.881	-225.989	-19.628	-200.000

Actieplan zwembad: uitbating zwembad "Badhuis" (Prioritair)

uitbating zwembad "Badhuis"

<i>Exploitatie</i>				
	Rek 2020	Rek 2021	Rek 2022	Mjp 2022
<i>Ontvangsten</i>	1.201.986	2.380.066	3.708.770	3.461.910
<i>Uitgaven</i>	1.502.265	2.115.672	2.314.492	1.772.028
Saldo	-300.279	264.394	1.394.277	1.689.881
<i>Investeringsen</i>				
	Rek 2020	Rek 2021	Rek 2022	Mjp 2022
<i>Ontvangsten</i>	0	0	0	0
<i>Uitgaven</i>	48.690	43.843	0	0
Saldo	-48.690	-43.843	0	0

individuele bezoekers	159.249
bezoekers scholen	42.861
bezoekers met beurtenkaart	10.171
bezoeken door abonnementen	46.252
	258.533
verkocht aantal zwemcursussen (groep)	263
verkocht aantal zwemlessen (privé)	429

aantal verkochte beurtenkaarten 1.242
aantal verkochte abonnementen 1.425

Er werd een prijsaanpassing ingevoerd vanaf 1 november 2022.

De huidige aanpassing omvat de verrekening van de prijsindex van de consumptieprijs tussen mei 2013 en augustus 2022 (24%).

Actieplan sh_badhuis: uitbating sporthal "Badhuis" (Prioritair)

uitbating sporthal "Badhuis"

<i>Exploitatie</i>				
	Rek 2020	Rek 2021	Rek 2022	Mjp 2022
<i>Ontvangsten</i>	0	0	7.260	8.397
<i>Uitgaven</i>	0	0	0	0
Saldo	0	0	7.260	8.397

Actieplan sh_lauwe: uitbating sporthal "Ter Leie" (Prioritair)

uitbating sporthal "Ter Leie"

<i>Exploitatie</i>				
	Rek 2020	Rek 2021	Rek 2022	Mjp 2022
<i>Ontvangsten</i>	85.264	84.906	113.867	110.000
<i>Uitgaven</i>	62.545	117.351	134.122	55.608
Saldo	22.719	-32.445	-20.255	54.392
<i>Investerings</i>				
	Rek 2020	Rek 2021	Rek 2022	Mjp 2022
<i>Ontvangsten</i>	0	0	0	0
<i>Uitgaven</i>	396.587	15.953	0	0
Saldo	-396.587	-15.953	0	0

Actieplan sp_vauban: uitbating uitbating site "Vauban" (Prioritair)

uitbating uitbating site "Vauban"

<i>Exploitatie</i>				
	Rek 2020	Rek 2021	Rek 2022	Mjp 2022
<i>Ontvangsten</i>	0	0	0	2.500
<i>Uitgaven</i>	23.245	5.648	5.941	5.101
Saldo	-23.245	-5.648	-5.941	-2.601
<i>Investerings</i>				
	Rek 2020	Rek 2021	Rek 2022	Mjp 2022
<i>Ontvangsten</i>	0	0	0	0
<i>Uitgaven</i>	50.605	166.193	2.255	0
Saldo	-50.605	-166.193	-2.255	0

Actieplan sp_rekkem: uitbating sporthal Rekkem (Prioritair)

uitbating sporthal Rekkem

<i>Exploitatie</i>				
	Rek 2020	Rek 2021	Rek 2022	Mjp 2022
<i>Ontvangsten</i>	0	0	18.433	11.000
<i>Uitgaven</i>	0	0	55.638	25.000
Saldo	0	0	-37.205	-14.000
<i>Investeringsen</i>				
	Rek 2020	Rek 2021	Rek 2022	Mjp 2022
<i>Ontvangsten</i>	0	0	0	0
<i>Uitgaven</i>	0	0	17.373	200.000
Saldo	0	0	-17.373	-200.000

Beleidsdoelstelling: optimalisering infrastructuur "PTW " (prioritair)

optimalisering infrastructuur " PTW "

<i>Exploitatie</i>				
	Rek 2020	Rek 2021	Rek 2022	Mjp 2022
<i>Ontvangsten</i>	612	0	18.752	41.837
<i>Uitgaven</i>	62.567	56.051	89.196	74.574
Saldo	-61.955	-56.051	-70.444	-32.736
<i>Investeringsen</i>				
	Rek 2020	Rek 2021	Rek 2022	Mjp 2022
<i>Ontvangsten</i>	0	0	0	0
<i>Uitgaven</i>	655.936	9.065	6.335	0
Saldo	-655.936	-9.065	-6.335	0

Actieplan ptw_in: uitbating polyvalente zaal " PTW " (Prioritair)

uitbating polyvalente zaal " PTW "

<i>Exploitatie</i>				
	Rek 2020	Rek 2021	Rek 2022	Mjp 2022
<i>Ontvangsten</i>	612	0	18.752	41.837
<i>Uitgaven</i>	62.539	56.051	89.196	74.574
Saldo	-61.927	-56.051	-70.444	-32.736
<i>Investeringsen</i>				
	Rek 2020	Rek 2021	Rek 2022	Mjp 2022
<i>Ontvangsten</i>	0	0	0	0
<i>Uitgaven</i>	24.642	31.642	0	0
Saldo	-24.642	-31.642	0	0

Het laatste prijke op PTW werd gezet op woensdag 14 december 2022.

De uitbating van PTW als polyvalente zaal kon nog niet optimaal gebeuren in 2022.

Actieplan ptw_ex: uitbating omgeving "PTW" (Prioritair)
uitbating omgeving " PTW "

<i>Exploïtatïe</i>				
	Rek 2020	Rek 2021	Rek 2022	Mjp 2022
<i>Ontvangsten</i>	0	0	0	0
<i>Uitgaven</i>	28	0	0	0
Saldo	-28	0	0	0
<i>Investerïngen</i>				
	Rek 2020	Rek 2021	Rek 2022	Mjp 2022
<i>Ontvangsten</i>	0	0	0	0
<i>Uitgaven</i>	631.294	-22.577	6.335	0
Saldo	-631.294	22.577	-6.335	0

Beleïdsdoelstelling: optimalisering infrastructuur "Het Applauws" (prioritair)
optimalisering infrastructuur " OC aan de LEIE (werktitel)

<i>Exploïtatïe</i>				
	Rek 2020	Rek 2021	Rek 2022	Mjp 2022
<i>Ontvangsten</i>	0	0	26.072	25.000
<i>Uitgaven</i>	16.807	-60	54.811	319.300
Saldo	-16.807	60	-28.739	-294.300
<i>Investerïngen</i>				
	Rek 2020	Rek 2021	Rek 2022	Mjp 2022
<i>Ontvangsten</i>	0	0	0	0
<i>Uitgaven</i>	1.718.399	395.599	192.104	0
Saldo	-1.718.399	-395.599	-192.104	0

Actieplan bc_lauwe: uitbating gebouw als bedrijvencentrum (Prioritair)
uitbating gebouw als bedrijvencentrum

<i>Exploïtatïe</i>				
	Rek 2020	Rek 2021	Rek 2022	Mjp 2022
<i>Ontvangsten</i>	0	0	26.072	25.000
<i>Uitgaven</i>	16.807	-60	54.811	319.300
Saldo	-16.807	60	-28.739	-294.300
<i>Investerïngen</i>				
	Rek 2020	Rek 2021	Rek 2022	Mjp 2022
<i>Ontvangsten</i>	0	0	0	0
<i>Uitgaven</i>	1.689.068	311.710	192.104	0
Saldo	-1.689.068	-311.710	-192.104	0

Het gebouw uitgezonderd de grote zaal was in gebruik.

Actieplan bc_lauwe_mat: prof. materiaal voor uitbating bc (Prioritair)
 prof. materiaal voor uitbating bc

<i>Investerings</i>				
	Rek 2020	Rek 2021	Rek 2022	Mjp 2022
<i>Ontvangsten</i>	0	0	0	0
<i>Uitgaven</i>	29.331	83.889	0	0
Saldo	-29.331	-83.889	0	0

Beleidsdoelstelling: optimalisering infrastructuur "Kampeerwagenterrein" (prioritair)
 optimalisering toeristische infrastructuur " Kampeerwagenterrein "

<i>Exploitatie</i>				
	Rek 2020	Rek 2021	Rek 2022	Mjp 2022
<i>Ontvangsten</i>	529	242	2.727	3.500
<i>Uitgaven</i>	100	201	108	135
Saldo	429	42	2.619	3.365
<i>Investerings</i>				
	Rek 2020	Rek 2021	Rek 2022	Mjp 2022
<i>Ontvangsten</i>	0	0	0	0
<i>Uitgaven</i>	134.512	0	0	0
Saldo	-134.512	0	0	0

Actieplan kampeer: uitbating kampeerwagenterrein (Prioritair)
 uitbating kampeerwagenterrein

<i>Exploitatie</i>				
	Rek 2020	Rek 2021	Rek 2022	Mjp 2022
<i>Ontvangsten</i>	529	242	2.727	3.500
<i>Uitgaven</i>	100	201	108	135
Saldo	429	42	2.619	3.365
<i>Investerings</i>				
	Rek 2020	Rek 2021	Rek 2022	Mjp 2022
<i>Ontvangsten</i>	0	0	0	0
<i>Uitgaven</i>	134.512	0	0	0
Saldo	-134.512	0	0	0

We kenden 220 overnachtingen (128 uit België – 92 uit de EU)

Beleidsdoelstelling: optimalisering infrastructuur "Haute Cense" (prioritair)
 optimalisering infrastructuur "Haute Cense"

<i>Exploitatie</i>				
	Rek 2020	Rek 2021	Rek 2022	Mjp 2022
<i>Ontvangsten</i>	0	0	0	0
<i>Uitgaven</i>	0	201	106	135
Saldo	0	-201	-106	-135
<i>Investeringsen</i>				
	Rek 2020	Rek 2021	Rek 2022	Mjp 2022
<i>Ontvangsten</i>	0	0	0	545.000
<i>Uitgaven</i>	0	41.236	581.565	500.000
Saldo	0	-41.236	-581.565	45.000

De werken waren bezig.

Actieplan hoeve: uitbating site "Haute Cense" (Prioritair)
 uitbating site "Haute Cense"

<i>Exploitatie</i>				
	Rek 2020	Rek 2021	Rek 2022	Mjp 2022
<i>Ontvangsten</i>	0	0	0	0
<i>Uitgaven</i>	0	201	106	135
Saldo	0	-201	-106	-135
<i>Investeringsen</i>				
	Rek 2020	Rek 2021	Rek 2022	Mjp 2022
<i>Ontvangsten</i>	0	0	0	545.000
<i>Uitgaven</i>	0	41.236	581.565	500.000
Saldo	0	-41.236	-581.565	45.000

Beleidsdoelstelling: aanpak Sint-Franciscuskerk (prioritair)
 aanpak Sint-Franciscuskerk

<i>Exploitatie</i>				
	Rek 2020	Rek 2021	Rek 2022	Mjp 2022
<i>Ontvangsten</i>	0	0	0	0
<i>Uitgaven</i>	0	0	12.422	10.000
Saldo	0	0	-12.422	-10.000
<i>Investeringsen</i>				
	Rek 2020	Rek 2021	Rek 2022	Mjp 2022
<i>Ontvangsten</i>	0	0	0	0
<i>Uitgaven</i>	0	0	0	1.147.436

Saldo	0	0	0	-1.147.436
<i>Financiering</i>				
	Rek 2020	Rek 2021	Rek 2022	Mjp 2022
<i>Ontvangsten</i>	0	0	0	1.147.436
<i>Uitgaven</i>	0	0	0	0
Saldo	0	0	0	1.147.436

Actieplan kerk_uit: uitgaves Sint-Franciscuskerk (Prioritair)
 uitgaves Sint-Franciscuskerk

<i>Exploitatie</i>				
	Rek 2020	Rek 2021	Rek 2022	Mjp 2022
<i>Ontvangsten</i>	0	0	0	0
<i>Uitgaven</i>	0	0	12.422	10.000
Saldo	0	0	-12.422	-10.000

De werken waren nog niet aangevat.

Actieplan kerk_inv: verbouwen Sint-Franciscuskerk (Prioritair)
 verbouwen Sint-Franciscuskerk

<i>Investerings</i>				
	Rek 2020	Rek 2021	Rek 2022	Mjp 2022
<i>Ontvangsten</i>	0	0	0	0
<i>Uitgaven</i>	0	0	0	1.147.436
Saldo	0	0	0	-1.147.436
<i>Financiering</i>				
	Rek 2020	Rek 2021	Rek 2022	Mjp 2022
<i>Ontvangsten</i>	0	0	0	1.147.436
<i>Uitgaven</i>	0	0	0	0
Saldo	0	0	0	1.147.436

De werken aan de Sint-Franciscuskerk waren nog niet gestart.

De financiële nota

- J1** Doelstellingenrekening
- J2** Staat van het financieel evenwicht boekjaar 2022
- J3** Realisatie van de kredieten boekjaar 2022
- J4** De balans per 31/12/2022
- J5** De staat van opbrengsten en kosten per 31/12/2022

MENEN

KBO: 0862941197

NIS: 34027

De Voorzitter : Renaat Vandenbulcke

De Secretaris : Henk Wekking

J1 : Doelstellingenrekening

Opvolgingsrapportering 2022

Financiële nota Opvolgingsrapportering 2022

AfdrukDatum : 12/09/2023

Volgnummer budgettaire boekhouding : 9226

Volgnummer algemene boekhouding : 2603

MENEN

Schema J1 : Doelstellingenrekening

	Jaarrekening	Meerjarenplan
Prioritaire beleidsdoelstelling beheer onroerend goed		
Exploitatie		
Uitgaven	514.224	516.476
Ontvangsten	0	0
Saldo	-514.224	-516.476
Investerings		
Uitgaven	241.232	0
Ontvangsten	0	0
Saldo	-241.232	0
Financiering		
Uitgaven	0	0
Ontvangsten	0	0
Saldo	0	0
Prioritaire beleidsdoelstelling optimalisering sportbeleving		
Exploitatie		
Uitgaven	2.510.193	1.857.737
Ontvangsten	3.848.329	3.593.806
Saldo	1.338.137	1.736.069
Investerings		
Uitgaven	19.628	200.000
Ontvangsten	0	0
Saldo	-19.628	-200.000
Financiering		
Uitgaven	0	0
Ontvangsten	0	0
Saldo	0	0
Prioritaire beleidsdoelstelling optimalisering infrastructuur "PTW "		
Exploitatie		
Uitgaven	89.196	74.574
Ontvangsten	18.752	41.837
Saldo	-70.444	-32.736
Investerings		
Uitgaven	6.335	0
Ontvangsten	0	0
Saldo	-6.335	0
Financiering		
Uitgaven	0	0
Ontvangsten	0	0
Saldo	0	0
Prioritaire beleidsdoelstelling optimalisering infrastructuur "Het Applauws"		
Exploitatie		
Uitgaven	54.811	319.300
Ontvangsten	26.072	25.000

MENEN

Opgvolgingsrapportering 2022
KBO: 0862941197

De Secretaris : Henk Wekking
De Voorzitter : Renaat Vandenbulcke

NIS-code: 34027

Saldo	-28.739	-294.300
Investerings		
Uitgaven	192.104	0
Ontvangsten	0	0
Saldo	-192.104	0
Financiering		
Uitgaven	0	0
Ontvangsten	0	0
Saldo	0	0
Prioritaire beleidsdoelstelling optimalisering infrastructuur		
"Kampeerwagenterrein"		
Exploitatie		
Uitgaven	108	135
Ontvangsten	2.727	3.500
Saldo	2.619	3.365
Investerings		
Uitgaven	0	0
Ontvangsten	0	0
Saldo	0	0
Financiering		
Uitgaven	0	0
Ontvangsten	0	0
Saldo	0	0
Prioritaire beleidsdoelstelling optimalisering infrastructuur		
"Haute Cense "		
Exploitatie		
Uitgaven	106	135
Ontvangsten	0	0
Saldo	-106	-135
Investerings		
Uitgaven	581.565	500.000
Ontvangsten	0	545.000
Saldo	-581.565	45.000
Financiering		
Uitgaven	0	0
Ontvangsten	0	0
Saldo	0	0
Prioritaire beleidsdoelstelling aanpak Sint-Franciscuskerk		
Exploitatie		
Uitgaven	12.422	10.000
Ontvangsten	0	0
Saldo	-12.422	-10.000
Investerings		
Uitgaven	0	1.147.436
Ontvangsten	0	0
Saldo	0	-1.147.436
Financiering		
Uitgaven	0	0
Ontvangsten	0	1.147.436

Saldo	0	1.147.436
Prioritaire beleidsdoelstelling instandhouding & aanpak opportunities binnen de statuten		
Exploitatie		
Uitgaven	0	0
Ontvangsten	0	0
Saldo	0	0
Investeringen		
Uitgaven	0	0
Ontvangsten	0	0
Saldo	0	0
Financiering		
Uitgaven	0	0
Ontvangsten	0	0
Saldo	0	0
Niet-prioritaire beleidsdoelstellingen		
Exploitatie		
Uitgaven	0	0
Ontvangsten	0	0
Saldo	0	0
Investeringen		
Uitgaven	0	0
Ontvangsten	0	0
Saldo	0	0
Financiering		
Uitgaven	0	0
Ontvangsten	0	0
Saldo	0	0
Verrichtingen zonder beleidsdoelstellingen		
Exploitatie		
Uitgaven	216.515	0
Ontvangsten	326.230	0
Saldo	109.715	0
Investeringen		
Uitgaven	32.104	0
Ontvangsten	15.000	0
Saldo	-17.104	0
Financiering		
Uitgaven	768.425	995.633
Ontvangsten	180.823	700.000
Saldo	-587.603	-295.633
Totalen		
Exploitatie		
Uitgaven	3.397.575	2.778.357
Ontvangsten	4.222.110	3.664.144
Saldo	824.536	885.786
Investeringen		
Uitgaven	1.072.967	1.847.436
Ontvangsten	15.000	545.000

Saldo	-1.057.967	-1.302.436
Financiering		
Uitgaven	768.425	995.633
Ontvangsten	180.823	1.847.436
Saldo	-587.603	851.803

MENEN

KBO: 0862941197

NIS: 34027

De Voorzitter : Renaat Vandenbulcke

De Secretaris : Henk Wekking

J2 : Staat van het financieel evenwicht

Opvolgingsrapportering 2022

Financiële nota Opvolgingsrapportering 2022

AfdrukDatum : 12/09/2023

Volgnummer budgettaire boekhouding : 9226

Volgnummer algemene boekhouding : 2603

Schema J2 : Staat van het financieel evenwicht

Resultaten		Jaarrekening	Meerjarenplan
I. Exploitatiesaldo	(a-b)	824.536	885.786
a. Ontvangsten		4.222.110	3.664.144
b. Uitgaven		3.397.575	2.778.357
II. Investeringsaldo	(a-b)	-1.057.967	-1.302.436
a. Ontvangsten		15.000	545.000
b. Uitgaven		1.072.967	1.847.436
III. Saldo exploitatie en investeringen	(I+II)	-233.431	-416.650
IV. Financieringsaldo	(a-b)	-587.603	851.803
a. Ontvangsten		180.823	1.847.436
b. Uitgaven		768.425	995.633
V. Budgettair resultaat van het boekjaar	(III+IV)	-821.034	435.153
VI. Gecumuleerd budgettair resultaat vorig boekjaar		-211.377	4.198.766
VII. Gecumuleerd budgettair resultaat	(V+VI)	-1.032.411	4.633.920
VIII. Onbeschikbare gelden		0	0
IX. Beschikbaar budgettair resultaat	(VII-VIII)	-1.032.411	4.633.920

Autofinancieringsmarge		Jaarrekening	Meerjarenplan
I. Exploitatiesaldo		824.536	885.786
II. Netto periodieke aflossingen	(a-b)	768.425	995.633
a. Periodieke aflossingen conform de verbintenissen		768.425	995.633
b. Periodieke terugvordering leningen		0	0
III. Autofinancieringsmarge	(I-II)	56.110	-109.847

Gecorrigeerde autofinancieringsmarge		Jaarrekening	Meerjarenplan
I. Autofinancieringsmarge		56.110	-109.847
II. Correctie op de periodieke aflossingen	(a-b)	-1.111.466	-884.258
a. Periodieke aflossingen conform de verbintenissen		768.425	995.633
b. Aangewezen aflossingen o.b.v. de financiële schulden		1.879.891	1.879.891
III. Gecorrigeerde autofinancieringsmarge	(I+II)	-1.055.355	-994.105

MENEN

KBO: 0862941197

NIS: 34027

De Voorzitter : Renaat Vandenbulcke

De Secretaris : Henk Wekking

J3 : Kredietrealisatie

Opvolgingsrapportering 2022

Financiële nota Opvolgingsrapportering 2022

AfdrukDatum : 12/09/2023

Volgnummer budgettaire boekhouding : 9226

Volgnummer algemene boekhouding : 2603

MENEN

Schema J3 : Kredietrealisatie

	Jaarrekening		Eindkredieten		Initiële kredieten	
	Uitgaven	Ontvangsten	Uitgaven	Ontvangsten	Uitgaven	Ontvangsten
Kredieten AGB MENEN						
Exploitatie	3.397.575	4.222.110	2.778.357	3.664.144	2.778.357	3.664.144
Investerings	1.072.967	15.000	1.847.436	545.000	1.847.436	545.000
Financiering	768.425	180.823	995.633	1.847.436	995.633	1.847.436
<i>Leningen en Leasings</i>	768.425	180.823	995.633	1.847.436	995.633	1.847.436
<i>Toegestane leningen en betalingsuitstel</i>	0	0	0	0	0	0
<i>Overige financieringstransacties</i>	0	0	0	0	0	0

MENEN

NIS-code: 34027

Opvolgingsrapportering 2022
KBO: 0862941197

De Secretaris : Henk Wekking
De Voorzitter : Renaat Vandenbulcke

MENEN

KBO: 0862941197

NIS: 34027

De Voorzitter : Renaat Vandenbulcke

De Secretaris : Henk Wekking

J4 : Balans

Opvolgingsrapportering 2022

Financiële nota Opvolgingsrapportering 2022

AfdrukDatum : 12/09/2023

Volgnummer budgettaire boekhouding : 9226

Volgnummer algemene boekhouding : 2603

	2022	2021
ACTIVA	27.677.812	27.214.228
I. Vlottende activa	8.065.080	7.846.829
A. Liquide middelen en geldbeleggingen	359.097	135.068
B. Vorderingen op korte termijn	853.282	870.992
1. Vorderingen uit ruiltransacties	853.282	870.448
2. Vorderingen uit niet-ruiltransacties	0	544
C. Voorraden en bestellingen in uitvoering	6.841.139	6.829.574
D. Overlopende rekeningen van het actief	11.561	11.195
E. Vorderingen op lange termijn die binnen het jaar vervallen	0	0
II. Vaste activa	19.612.732	19.367.399
A. Vorderingen op lange termijn	0	0
A. Vorderingen uit ruiltransacties	0	0
2. Vorderingen uit niet-ruiltransacties	0	0
B. Financiële vaste activa	1.500	1.500
1. Extern verzelfstandigde agentschappen	0	0
2. Intergemeentelijke samenwerkingsverbanden en soortgelijke	0	0
3. OCMW-Verenigingen	0	0
4; Andere financiële vaste activa	1.500	1.500
C. Materiële vaste activa	19.611.232	19.365.899
1. Gemeenschapsgoederen	7.575.694	8.003.812
a. Terreinen en gebouwen	3.462.344	3.718.890
b. Wegen en andere infrastructuur	0	0
c. Installaties, machines en uitrusting	781.559	641.784
d. Meubilair, kantooruitrusting en rollend materieel	24.251	30.314
e. Leasing en soortgelijke rechten	3.307.540	3.612.825
f. Erfgoed	0	0
2. Bedrijfsmatige materiële vaste activa	12.035.538	11.362.087
a. Terreinen en gebouwen	12.035.538	11.362.087
b. Installaties, machines en uitrusting	0	0
c. Meubilair, kantooruitrusting en rollend materieel	0	0
d. Leasing en soortgelijke rechten	0	0
3. Andere materiële vaste activa	0	0
a. Terreinen en gebouwen	0	0
b. Roerende goederen	0	0
D. Immateriële vaste activa	0	0

Schema J4 : Balans

	2022	2021
PASSIVA	27.677.812	27.214.228
I. Schulden	25.321.784	24.870.149
A. Schulden op korte termijn	3.207.844	2.132.587
1. Schulden uit ruiltransacties	1.834.514	997.401
a. Voorzieningen voor risico's en kosten	141.566	133.781
b. Financiële schulden	0	0
c. Niet-financiële schulden uit ruiltransacties	1.692.948	863.620
2. Schulden uit niet-ruiltransacties	551.843	353.818
3. Overlopende rekeningen van het passief	17.043	12.943
4. Schulden op lange termijn die binnen het jaar vervallen	804.445	768.425
B. Schulden op lange termijn	22.113.940	22.737.562
1. Schulden uit ruiltransacties	22.113.940	22.737.562
a. Voorzieningen voor risico's en kosten	0	0
1. Pensioenen en soortgelijke verplichtingen	0	0
2. Andere risico's en kosten	0	0
b. Financiële schulden	22.106.590	22.730.212
c. Niet-financiële schulden uit ruiltransacties	7.350	7.350
2. Schulden uit niet-ruiltransacties	0	0
II. Nettoactief	2.356.028	2.344.079
A. Kapitaalsubsidies en schenkingen	426.601	438.033
B. Gecumuleerd overschot of tekort	-1.671.573	-1.694.954
C. Herwaarderingsreserves	0	0
D. Overig nettoactief	3.601.000	3.601.000

MENEN

KBO: 0862941197

NIS: 34027

De Voorzitter : Renaat Vandenbulcke

De Secretaris : Henk Wekking

J5 : Staat van opbrengsten en kosten

Opvolgingsrapportering 2022

Financiële nota Opvolgingsrapportering 2022

AfdrukDatum : 12/09/2023

Volgnummer budgettaire boekhouding : 9226

Volgnummer algemene boekhouding : 2603

Schema J5 : Staat van opbrengsten en kosten

	2022	2021
I. Kosten	4.225.162	3.872.410
A. Operationele kosten	3.940.571	3.572.828
1. Goederen en diensten	1.687.481	1.410.566
2. Bezoldigingen, sociale lasten en pensioenen	1.325.665	1.326.249
3. Afschrijvingen, waardeverminderingen en voorzieningen	835.419	790.110
4. Individuele hulpverlening door het O.C.M.W.	0	0
5. Toegestane werkingssubsidies	0	0
6. Toegestane investeringssubsidies	0	0
7. Minderwaarden bij de realisatie van vaste activa	0	0
8. Andere operationele kosten	92.006	45.903
B. Financiële kosten	284.591	299.582
II. Opbrengsten	4.248.543	4.459.334
A. Operationele opbrengsten	4.222.110	4.446.187
1. Opbrengsten uit de werking	4.214.146	2.465.092
2. Fiscale opbrengsten en boetes	0	0
3. Werkingssubsidies	7.811	707.741
<i>a. Algemene werkingssubsidies</i>	0	702.790
<i>b. Specifieke werkingssubsidies</i>	7.811	4.951
4. Recuperatie individuele hulpverlening	0	0
5. Meerwaarden bij de realisatie van vaste activa	0	617.870
6. Andere operationele opbrengsten	153	655.484
B. Financiële opbrengsten	26.433	13.147
III. Overschot of tekort van het boekjaar	23.381	586.924
A. Operationele overschot of tekort	281.540	873.360
B. Financieel overschot of tekort	-258.159	-286.436
IV. Verwerking van het overschot of het tekort van het boekjaar	23.381	586.924
A. Rechthebbenden uit het overschot van het boekjaar	0	0
B. Tussenkost door derden in het tekort van het boekjaar	0	0
C. Over te dragen overschot of tekort van het boekjaar	23.381	586.924

Toelichting bij de financiële nota

- B-RE** Verklaring materiële verschillen tussen MJPL en rekening (EXP)
- T1** Ontvangsten en uitgaven naar functionele aard
- T2** Ontvangsten en uitgaven naar economische aard
- T3** Investeringsprojecten
- B-RI** Verklaring materiële verschillen tussen MJPL en rekening (INV)
- T4** Evolutie van de financiële schulden
- T5** Toelichting bij de balans

MATERIËLE VERSCHILLEN TUSSEN BUDGET EN REKENING - EXPLOITATIE

UITGAVEN		Code	BOEKJAAR 2022	BUDGET 2022	VERSCHIL	VERKLARING
BELEIDSVELD						
0701	Cultuurcentrum	616	-955	269.300	-270.255	er was voorzien grote kosten te maken voor de exploitatie van de grote zaal ; doordat deze nog niet in gebruik werd genomen is dit niet gebeurd.
0740	Sportsector- en verenigingsondersteuning	6110	408.389	192.074	216.316	grotere kosten in de energievoorzieningen (elektriciteit) & brandstof
0740	Sportsector- en verenigingsondersteuning	6203	762.097	589.250	172.847	hogere personeelskost (indexatie) , vervanging statutair redder door contractueel redder en meer inzet jobstudenten
0740	Sportsector- en verenigingsondersteuning	6111	449.929	323.395	126.533	grotere kosten in de energievoorzieningen (gas)
0740	Sportsector- en verenigingsondersteuning	6221		83.515	-83.515	verkeerde AR in budget (moest 6213 zijn)
0740	Sportsector- en verenigingsondersteuning	6213	215.254	132.857	82.396	AR 6221 bijgevoegd
0740	Sportsector- en verenigingsondersteuning	6211	76.581		76.581	verkeerde AR in budget
0190	Overig algemeen bestuur	640	57.420		57.420	OV van verschillende jaren ontvangen
0190	Overig algemeen bestuur	6113	88.348	142.814	-54.466	verbruik water te hoog ingeschat
0190	Overig algemeen bestuur	6100	150.305	101.035	49.270	huur stroomgroep niet gerekend (uitval HS-cabine) - onderhoud terreinen fel verhoogd na laatste aanbesteding door de stad - aankoop kleine uitrustingsgoederen te hoog ingeschat
0740	Sportsector- en verenigingsondersteuning	614	71.614	40.760	30.854	hogere kost voor "Sint-Franciscuskerk" en aan Ter Steelandt
0190	Overig algemeen bestuur	6103	78.319	102.801	-24.482	lagere kost dan voorzien voor "Onderhoud en herstelling gebouwen"
0750	Jeugdsector- en verenigingsondersteuning	6110	35.623	11.385	24.237	"Kosten Vaccinatiecentrum" waren niet gebudgetteerd
0190	Overig algemeen bestuur	614	104.595	81.171	23.424	hogere kost voor "Onderhoud en herstellingen - machines en uitrustingen" en telefonie / internet
0750	Jeugdsector- en verenigingsondersteuning	600	8.399	27.881	-19.482	door gebruik van PTW als vaccinatiecentrum waren er minder activiteiten (en dus ook minder aankopen - drank - om verder te verkopen)
0740	Sportsector- en verenigingsondersteuning	6201	219.598	231.992	-12.394	lagere loonkost door pensionering statutair redder

MATERIËLE VERSCHILLEN TUSSEN BUDGET EN REKENING - EXPLOITATIE

ONTVANGSTEN		Code	BOEKJAAR 2022	BUDGET 2022	VERSCHIL	VERKLARING
BELEIDSVELD						
0740	Sportsector- en verenigingsondersteuning	700	1.429.728	1.080.717	349.011	inkomsten vaccinatie (gebruik infra + terugbetaling aankoop materiaal) ; meer inkomsten op zwembad (abonnementen en zwemlessen) ; meer personeelssubsidie dan voorzien
0750	Jeugdsector- en verenigingsondersteuning	700	18.752	41.837	-23.085	minder inkomsten PTW (minder verhuur door vaccinatiecentrum)
0740	Sportsector- en verenigingsondersteuning	707	2.736.867	2.723.324	13.544	meer prijssubsidie dan voorzien

MATERIËLE VERSCHILLEN TUSSEN BUDGET EN REKENING - INVESTERINGEN

UITGAVEN		Code	BOEKJAAR 2022	BUDGET 2022	VERSCHIL	VERKLARING
BELEIDSVELD						
0190	Overig algemeen bestuur	231-0	241.232		241.232	zie lijst investeringen in bundel
0701	Cultuurcentrum	2291-7	130.664		130.664	aanleg parking + AR incorrect
0701	Cultuurcentrum	221-7	93.543		93.543	werken OC Lauwe (Vandenberghe - DBA - Vandewalle - Gevaert)
0729	Overig beleid inzake het erfgoed	2291-7	581.565	500.000	81.565	werken kasteelhoeve Haute Cense
0740	Sportsector- en verenigingsondersteuning	2291-7	19.628	74.000	-54.372	min-investeringen sporthallen
0040	Transacties in verband met de openbare schuld	2291-7		47.436	-47.436	investering Kerk (incorrect beleidsveld)
0750	Jeugdsector- en verenigingsondersteuning	2292-7	6.335		6.335	camera's + kasten PTW

MATERIËLE VERSCHILLEN TUSSEN BUDGET EN REKENING - INVESTERINGEN

ONTVANGSTEN		Code	BOEKJAAR 2022	BUDGET 2022	VERSCHIL	VERKLARING
BELEIDSVELD						
0729	Overig beleid inzake het erfgoed	150-0	15.000	545.000	-530.000	subsidie Wifi for all (PTW - 15k) - nog geen subsidie opgevraagd aan Erfgoed

MENEN

KBO: 0862941197

NIS: 34027

De Voorzitter : Renaat Vandenbulcke

De Secretaris : Henk Wekking

T1 : Ontvangsten en uitgaven naar functionele aard

Opvolgingsrapportering 2022

Financiële nota Opvolgingsrapportering 2022

AfdrukDatum : 12/09/2023

Volgnummer budgettaire boekhouding : 9226

Volgnummer algemene boekhouding : 2603

MENEN

Schema T1 : Ontvangsten en uitgaven naar functionele aard

	Rek 2020	Rek 2021	Rek 2022	Mjp 2022	Mjp 2023	Mjp 2024	Mjp 2025
ALGEMENE FINANCIERING							
Exploitatie							
Uitgaven	314.534	293.978	280.012	279.359	287.740	296.372	305.263
Ontvangsten	1.557.327	0	0	0	0	0	0
Saldo	1.242.793	-293.978	-280.012	-279.359	-287.740	-296.372	-305.263
Investerings							
Uitgaven	0	1.250	0	1.147.436	0	0	0
Ontvangsten	0	0	0	0	0	0	0
Saldo	0	-1.250	0	-1.147.436	0	0	0
Financiering							
Uitgaven	784.000	3.055.308	768.425	995.633	1.038.912	1.087.743	1.127.309
Ontvangsten	3.910.271	5.043.744	180.823	1.847.436	200.000	200.000	200.000
Saldo	3.126.271	1.988.436	-587.603	851.803	-838.912	-887.743	-927.309
MENS							
Exploitatie							
Uitgaven	1.476.638	2.750.120	2.549.180	1.986.160	2.035.625	2.106.856	2.169.903
Ontvangsten	1.290.913	3.172.713	4.219.383	3.660.644	3.769.258	3.843.556	3.926.132
Saldo	-185.725	422.593	1.670.203	1.674.483	1.733.633	1.736.700	1.756.229
Investerings							
Uitgaven	2.910.938	630.653	250.170	200.000	200.000	200.000	200.000
Ontvangsten	0	0	0	0	0	0	0
Saldo	-2.910.938	-630.653	-250.170	-200.000	-200.000	-200.000	-200.000
Financiering							
Uitgaven	0	0	0	0	0	0	0
Ontvangsten	0	3.300	0	0	0	0	0
Saldo	0	3.300	0	0	0	0	0
RUIMTE							
Exploitatie							
Uitgaven	2.693.895	2.609.478	568.382	512.838	543.124	558.558	575.335
Ontvangsten	161.992	655.604	2.727	3.500	6.000	6.000	6.000
Saldo	-2.531.903	-1.953.874	-565.655	-509.338	-537.124	-552.558	-569.335

Investeringen								
Uitgaven	134.512	412.924	822.797	500.000	500.000	0	0	0
Ontvangsten	64.327	2.920.402	15.000	545.000	0	0	0	0
Saldo	-70.185	2.507.478	-807.797	45.000	-500.000	0	0	0
Financiering								
Uitgaven	0	0	0	0	0	0	0	0
Ontvangsten	0	0	0	0	0	0	0	0
Saldo	0	0	0	0	0	0	0	0

MENEN

KBO: 0862941197

NIS: 34027

De Voorzitter : Renaat Vandenbulcke

De Secretaris : Henk Wekking

T2 : Ontvangsten en uitgaven naar economische aard

Opvolgingsrapportering 2022

Financiële nota Opvolgingsrapportering 2022

AfdrukDatum : 12/09/2023

Volgnummer budgettaire boekhouding : 9226

Volgnummer algemene boekhouding : 2603

MENEN

Schema T2 : Ontvangsten en uitgaven naar economische aard

I. Exploitatie-uitgaven	Rek 2020	Rek 2021	Rek 2022	Mjp 2022	Mjp 2023	Mjp 2024	Mjp 2025
A. Operationele uitgaven	4.165.210	5.353.994	3.112.983	2.495.938	2.575.597	2.662.167	2.741.894
1. Goederen en diensten	3.288.733	3.981.842	1.695.313	1.368.551	1.414.389	1.466.123	1.509.968
2. Bezoldigingen, sociale lasten en pensioenen	837.689	1.326.249	1.325.665	1.086.811	1.119.415	1.152.998	1.187.588
<i>a. Politiek personeel</i>	0	0	0	0	0	0	0
<i>b. Vastbenoemd niet-onderwijzend personeel</i>	334.377	275.655	296.179	315.507	324.972	334.721	344.763
<i>c. Niet-vastbenoemd niet-onderwijzend personeel</i>	466.073	1.000.032	977.351	722.107	743.771	766.084	789.066
<i>d. Onderwijzend personeel ten laste van het bestuur</i>	0	0	0	0	0	0	0
<i>e. Onderwijzend personeel ten laste van andere overheden</i>	0	0	0	0	0	0	0
<i>f. Andere personeelskosten</i>	37.238	50.561	52.135	49.197	50.673	52.193	53.759
<i>g. Pensioenen</i>	0	0	0	0	0	0	0
3. Individuele hulpverlening door het OCMW	0	0	0	0	0	0	0
4. Toegestane werkingssubsidies	0	0	0	0	0	0	0
- <i>aan de districten</i>	0	0	0	0	0	0	0
- <i>aan de eigen autonome provinciebedrijven (APB)</i>	0	0	0	0	0	0	0
- <i>aan de eigen autonome gemeentebedrijven (AGB)</i>	0	0	0	0	0	0	0
- <i>aan welzijnsverenigingen</i>	0	0	0	0	0	0	0
- <i>aan andere OCMW-verenigingen</i>	0	0	0	0	0	0	0
- <i>aan de politiezone</i>	0	0	0	0	0	0	0
- <i>aan de hulpverleningszone</i>	0	0	0	0	0	0	0
- <i>aan intergemeentelijke samenwerkingsverbanden (IGS)</i>	0	0	0	0	0	0	0
- <i>aan besturen van de eredienst</i>	0	0	0	0	0	0	0
- <i>aan niet-confessionele levensbeschouwelijke gemeenschappen</i>	0	0	0	0	0	0	0
- <i>aan andere begunstigen</i>	0	0	0	0	0	0	0
5. Andere operationele uitgaven	38.789	45.903	92.006	40.576	41.793	43.047	44.338
B. Financiële uitgaven	319.857	299.582	284.591	282.420	290.892	299.619	308.608
1. Rente, commissies en kosten verbonden aan schulden	314.534	293.526	280.012	279.359	287.740	296.372	305.263
- <i>aan financiële instellingen</i>	300.697	283.236	61.667	279.359	287.740	296.372	305.263
- <i>aan andere entiteiten</i>	13.837	10.290	218.346	0	0	0	0

2. Andere financiële uitgaven	5.323	6.056	4.579	3.060	3.152	3.247	3.344
C. Rechthebbenden uit het overschot van het boekjaar	0	0	0	0	0	0	0

MENEN

Schema T2 : Ontvangsten en uitgaven naar economische aard

II. Exploitatieontvangsten	Rek 2020	Rek 2021	Rek 2022	Mjp 2022	Mjp 2023	Mjp 2024	Mjp 2025
A. Operationele ontvangsten	3.010.231	3.828.317	4.222.110	3.664.144	3.775.258	3.849.556	3.932.132
1. Ontvangsten uit de werking	1.449.413	2.465.092	4.214.146	3.663.894	3.775.000	3.849.290	3.931.859
2. Fiscale ontvangsten en boetes	0	0	0	0	0	0	0
<i>a. Aanvullende belastingen</i>	0	0	0	0	0	0	0
- <i>Opcentiemen op de onroerende voorheffing</i>	0	0	0	0	0	0	0
- <i>Aanvullende belasting op de personenbelasting</i>	0	0	0	0	0	0	0
- <i>Andere aanvullende belastingen</i>	0	0	0	0	0	0	0
<i>b. Andere belastingen en boetes</i>	0	0	0	0	0	0	0
3. Werkingssubsidies	1.560.378	707.741	7.811	0	0	0	0
<i>a. Algemene werkingssubsidies</i>	1.557.327	702.790	0	0	0	0	0
- <i>Gemeentefonds</i>	0	0	0	0	0	0	0
- <i>Andere algemene werkingssubsidies</i>	1.557.327	702.790	0	0	0	0	0
- <i>van de federale overheid</i>	0	0	0	0	0	0	0
- <i>van de Vlaamse overheid</i>	0	0	0	0	0	0	0
- <i>van de provincie</i>	0	0	0	0	0	0	0
- <i>van de gemeente</i>	1.557.327	702.790	0	0	0	0	0
- <i>van het OCMW</i>	0	0	0	0	0	0	0
- <i>van andere entiteiten</i>	0	0	0	0	0	0	0
<i>b. Specifieke werkingssubsidies</i>	3.051	4.951	7.811	0	0	0	0
- <i>van de federale overheid</i>	0	0	0	0	0	0	0
- <i>van de Vlaamse overheid</i>	3.051	0	7.811	0	0	0	0
- <i>van de provincie</i>	0	0	0	0	0	0	0
- <i>van de gemeente</i>	0	4.951	0	0	0	0	0
- <i>van het OCMW</i>	0	0	0	0	0	0	0
- <i>van andere entiteiten</i>	0	0	0	0	0	0	0
4. Recuperatie individuele hulpverlening	0	0	0	0	0	0	0
5. Andere operationele ontvangsten	440	655.484	153	250	258	265	273
B. Financiële ontvangsten	0	0	0	0	0	0	0
C. Tussenkost door derden in het tekort van het boekjaar	0	0	0	0	0	0	0

MENEN

Opvolgingsrapportering 2022
KBO: 0862941197

De Secretaris : Henk Wekking
De Voorzitter : Renaat Vandenbulcke

NIS-code: 34027

III. Exploitatiesaldo	-1.474.835	-1.825.259	824.536	885.786	908.769	887.770	881.631
-----------------------	------------	------------	---------	---------	---------	---------	---------

MENEN

Schema T2 : Ontvangsten en uitgaven naar economische aard

I. Investeringsuitgaven	Rek 2020	Rek 2021	Rek 2022	Mjp 2022	Mjp 2023	Mjp 2024	Mjp 2025
A. Investeringsuitgaven in financiële vaste activa	0	1.250	0	0	0	0	0
1. Extern verzelfstandigde agentschappen	0	0	0	0	0	0	0
2. Intergemeentelijke samenwerkingsverbanden en soortgelijke entiteiten	0	0	0	0	0	0	0
3. OCMW-verenigingen	0	0	0	0	0	0	0
4. Andere financiële vast activa	0	1.250	0	0	0	0	0
B. Investeringsuitgaven in materiële vaste activa	3.045.451	1.043.577	1.072.967	1.847.436	500.000	0	0
1. Gemeenschapsgoederen en bedrijfsmatige materiële vaste activa	3.045.451	671.890	1.072.967	1.847.436	500.000	0	0
<i>a. Terreinen en gebouwen</i>	<i>2.851.462</i>	<i>346.322</i>	<i>831.735</i>	<i>1.847.436</i>	<i>500.000</i>	<i>0</i>	<i>0</i>
<i>b. Wegen en andere infrastructuur</i>	<i>0</i>	<i>0</i>	<i>0</i>	<i>0</i>	<i>0</i>	<i>0</i>	<i>0</i>
<i>c. Roerende goederen</i>	<i>193.988</i>	<i>325.567</i>	<i>241.232</i>	<i>0</i>	<i>0</i>	<i>0</i>	<i>0</i>
<i>d. Leasing en soortgelijke rechten</i>	<i>0</i>	<i>0</i>	<i>0</i>	<i>0</i>	<i>0</i>	<i>0</i>	<i>0</i>
<i>e. Erfgoed</i>	<i>0</i>	<i>0</i>	<i>0</i>	<i>0</i>	<i>0</i>	<i>0</i>	<i>0</i>
2. Andere materiële vaste activa	0	371.687	0	0	0	0	0
<i>a. Onroerende goederen</i>	<i>0</i>	<i>371.687</i>	<i>0</i>	<i>0</i>	<i>0</i>	<i>0</i>	<i>0</i>
<i>b. Roerende goederen</i>	<i>0</i>	<i>0</i>	<i>0</i>	<i>0</i>	<i>0</i>	<i>0</i>	<i>0</i>
C. Investeringsuitgaven in immateriële vaste activa	0	0	0	0	200.000	200.000	200.000
D. Toegestane investeringssubsidies	0	0	0	0	0	0	0
- <i>aan de districten</i>	<i>0</i>	<i>0</i>	<i>0</i>	<i>0</i>	<i>0</i>	<i>0</i>	<i>0</i>
- <i>aan autonome provinciebedrijven (APB)</i>	<i>0</i>	<i>0</i>	<i>0</i>	<i>0</i>	<i>0</i>	<i>0</i>	<i>0</i>
- <i>aan autonome gemeentebedrijven (AGB)</i>	<i>0</i>	<i>0</i>	<i>0</i>	<i>0</i>	<i>0</i>	<i>0</i>	<i>0</i>
- <i>aan welzijnsverenigingen</i>	<i>0</i>	<i>0</i>	<i>0</i>	<i>0</i>	<i>0</i>	<i>0</i>	<i>0</i>
- <i>aan andere OCMW-verenigingen</i>	<i>0</i>	<i>0</i>	<i>0</i>	<i>0</i>	<i>0</i>	<i>0</i>	<i>0</i>
- <i>aan de politiezone</i>	<i>0</i>	<i>0</i>	<i>0</i>	<i>0</i>	<i>0</i>	<i>0</i>	<i>0</i>
- <i>aan de hulpverleningzone</i>	<i>0</i>	<i>0</i>	<i>0</i>	<i>0</i>	<i>0</i>	<i>0</i>	<i>0</i>
- <i>aan intergemeentelijke samenwerkingsverbanden</i>	<i>0</i>	<i>0</i>	<i>0</i>	<i>0</i>	<i>0</i>	<i>0</i>	<i>0</i>
- <i>aan niet-confessionele levensbeschouwelijke gemeenschappen</i>	<i>0</i>	<i>0</i>	<i>0</i>	<i>0</i>	<i>0</i>	<i>0</i>	<i>0</i>
- <i>aan besturen van de eredienst</i>	<i>0</i>	<i>0</i>	<i>0</i>	<i>0</i>	<i>0</i>	<i>0</i>	<i>0</i>

MENEN

NIS-code: 34027

Opvolgingsrapportering 2022
KBO: 0862941197

De Secretaris : Henk Wekking
De Voorzitter : Renaat Vandenbulcke

- <i>aan andere begunstigen</i>	0	0	0	0	0	0	0
---------------------------------	---	---	---	---	---	---	---

MENEN

Schema T2 : Ontvangsten en uitgaven naar economische aard

II. Investeringsontvangsten	Rek 2020	Rek 2021	Rek 2022	Mjp 2022	Mjp 2023	Mjp 2024	Mjp 2025
A. Verkoop van financiële vaste activa	0	0	0	0	0	0	0
1. Extern verzelfstandigde agentschappen	0	0	0	0	0	0	0
2. Intergemeentelijke samenwerkingsverbanden en soortgelijke entiteiten	0	0	0	0	0	0	0
3. OCMW-verenigingen	0	0	0	0	0	0	0
4. Andere financiële vast activa	0	0	0	0	0	0	0
B. Verkoop van materiële vaste activa	0	2.920.402	0	0	0	0	0
1. Gemeenschapsgoederen en bedrijfsmatige materiële vaste activa	0	0	0	0	0	0	0
<i>a. Terreinen en gebouwen</i>	0	0	0	0	0	0	0
<i>b. Wegen en andere infrastructuur</i>	0	0	0	0	0	0	0
<i>c. Roerende goederen</i>	0	0	0	0	0	0	0
<i>d. Leasing en soortgelijke rechten</i>	0	0	0	0	0	0	0
<i>e. Erfgoed</i>	0	0	0	0	0	0	0
2. Andere materiële vaste activa	0	2.920.402	0	0	0	0	0
<i>a. Onroerende goederen</i>	0	2.920.402	0	0	0	0	0
<i>b. Roerende goederen</i>	0	0	0	0	0	0	0
C. Verkoop van immateriële vaste activa	0	0	0	0	0	0	0
D. Investeringssubsidies en -schenkingen	64.327	0	15.000	545.000	0	0	0
- van de federale overheid	0	0	0	0	0	0	0
- van de Vlaamse overheid	0	0	15.000	545.000	0	0	0
- van de provincie	64.327	0	0	0	0	0	0
- van de gemeente	0	0	0	0	0	0	0
- van het OCMW	0	0	0	0	0	0	0
- van andere entiteiten	0	0	0	0	0	0	0
III. Investeringsaldo	-2.981.124	1.875.574	-1.057.967	-1.302.436	-700.000	-200.000	-200.000
Saldo exploitatie en investeringen	-4.455.959	50.316	-233.431	-416.650	208.769	687.770	681.631

MENEN

Opvolgingsrapportering 2022
KBO: 0862941197

De Secretaris : Henk Wekking
De Voorzitter : Renaat Vandenbulcke

NIS-code: 34027

MENEN

Schema T2 : Ontvangsten en uitgaven naar economische aard

I. Financieringsuitgaven	Rek 2020	Rek 2021	Rek 2022	Mjp 2022	Mjp 2023	Mjp 2024	Mjp 2025
A. Vereffening van financiële schulden	784.000	3.055.308	768.425	995.633	1.038.912	1.087.743	1.127.309
1. Periodieke aflossingen van opgenomen leningen en leasings	784.000	759.473	768.425	995.633	1.038.912	1.087.743	1.127.309
2. Niet-periodieke aflossingen van opgenomen leningen en leasings	0	2.295.835	0	0	0	0	0
B. Vereffening van niet-financiële schulden	0	0	0	0	0	0	0
C. Toegestane leningen en betalingsuitstel	0	0	0	0	0	0	0
1. Toegestane leningen	0	0	0	0	0	0	0
- aan autonome provinciebedrijven (APB)	0	0	0	0	0	0	0
- aan autonome gemeentebedrijven (AGB)	0	0	0	0	0	0	0
- aan welzijnsverenigingen	0	0	0	0	0	0	0
- aan andere OCMW-verenigingen	0	0	0	0	0	0	0
- aan de politiezone	0	0	0	0	0	0	0
- aan de hulpverleningszone	0	0	0	0	0	0	0
- aan intergemeentelijke samenwerkingsverbanden (IGS)	0	0	0	0	0	0	0
- aan besturen van de eredienst	0	0	0	0	0	0	0
- aan niet-confessionele levensbeschouwelijke gemeenschappen	0	0	0	0	0	0	0
- aan andere begunstigden	0	0	0	0	0	0	0
2. Toegestaan betalingsuitstel	0	0	0	0	0	0	0
D. Vooruitbetalingen	0	0	0	0	0	0	0
E. Kapitaalsverminderingen	0	0	0	0	0	0	0

MENEN

NIS-code: 34027

Opvolgingsrapportering 2022
KBO: 0862941197

De Secretaris : Henk Wekking
De Voorzitter : Renaat Vandenbulcke

MENEN

Schema T2 : Ontvangsten en uitgaven naar economische aard

II. Financieringsontvangsten	Rek 2020	Rek 2021	Rek 2022	Mjp 2022	Mjp 2023	Mjp 2024	Mjp 2025
A. Aangaan van financiële schulden	3.910.271	5.043.744	180.823	1.847.436	200.000	200.000	200.000
- opname van leningen en leasings bij financiële instellingen	0	0	0	0	0	0	0
- opname van leningen en leasings bij andere entiteiten	3.910.271	5.043.744	180.823	1.847.436	200.000	200.000	200.000
B. Aangaan van niet-financiële schulden	0	3.300	0	0	0	0	0
C. Vereffening van toegestane leningen en betalingsuitstel	0	0	0	0	0	0	0
1. Terugvordering van toegestane leningen	0	0	0	0	0	0	0
a. Periodieke terugvorderingen	0	0	0	0	0	0	0
b. Niet-periodieke terugvorderingen	0	0	0	0	0	0	0
2. Vereffening van betalingsuitstel	0	0	0	0	0	0	0
D. Vereffening van vooruitbetalingen	0	0	0	0	0	0	0
E. Kapitaalsvermeerderingen	0	0	0	0	0	0	0
F. Bijdragen en schenkingen niet gekoppeld aan operationele activiteiten of aan de verwerving van vaste activa	0	0	0	0	0	0	0
III. Financieringssaldo	3.126.271	1.991.736	-587.603	851.803	-838.912	-887.743	-927.309
Budgettair resultaat van het boekjaar	-1.329.688	2.042.052	-821.034	435.153	-630.143	-199.974	-245.679

MENEN

NIS-code: 34027

Opvolgingsrapportering 2022
KBO: 0862941197

De Secretaris : Henk Wekking
De Voorzitter : Renaat Vandenbulcke

MENEN

KBO: 0862941197

NIS: 34027

De Voorzitter:

De Secretaris:

:

T3 : Investeringsproject

Opvolgingsrapportering 2022

Financiële nota Opvolgingsrapportering 2022

AfdrukDatum : 12/09/2023

Volgnummer budgettaire boekhouding : 9226

Volgnummer algemene boekhouding : 2603

MENEN

Schema T3 : Investeringsproject: Inves_zwem: investeringen zwembad (Actieplan: zwembad)

	Reeds Gerealiseerd		Nog te realiseren			Totaal
	vóór MJP	in MJP	vóór MJP	in MJP	na MJP	
I. UITGAVEN						
A. Investerings in financiële vaste activa	0	0	0	0	0	0
1. Extern verzelfstandigde agentschappen	0	0	0	0	0	0
2. Intergemeentelijke samenwerkingsverbanden en soortgelijke entiteiten	0	0	0	0	0	0
3. OCMW-Verenigingen	0	0	0	0	0	0
4. Andere financiële vaste activa	0	0	0	0	0	0
B. Investerings in materiële vaste activa	0	92.533	0	0	0	92.533
1. Gemeenschapsgoederen en bedrijfsmatige materiële vaste activa	0	92.533	0	0	0	92.533
<i>a. Terreinen en gebouwen</i>	0	0	0	0	0	0
<i>b. Wegen en andere infrastructuur</i>	0	0	0	0	0	0
<i>c. Roerende goederen</i>	0	92.533	0	0	0	92.533
<i>d. Leasing en soortgelijke rechten</i>	0	0	0	0	0	0
<i>e. Erfgoed</i>	0	0	0	0	0	0
2. Andere materiële vaste activa	0	0	0	0	0	0
<i>a. Onroerende goederen</i>	0	0	0	0	0	0
<i>b. Roerende goederen</i>	0	0	0	0	0	0
C. Investerings in immateriële vaste activa	0	0	0	0	0	0
D. Toegestane investeringssubsidies	0	0	0	0	0	0
II. Ontvangsten						
A. Verkoop van financiële vaste activa	0	0	0	0	0	0
1. Extern verzelfstandigde agentschappen	0	0	0	0	0	0
2. Intergemeentelijke samenwerkingsverbanden en soortgelijke entiteiten	0	0	0	0	0	0
3. OCMW-Verenigingen	0	0	0	0	0	0
4. Andere financiële vaste activa	0	0	0	0	0	0
B. Verkoop van materiële vaste activa	0	0	0	0	0	0
1. Gemeenschapsgoederen en bedrijfsmatige materiële vaste activa	0	0	0	0	0	0
<i>a. Terreinen en gebouwen</i>	0	0	0	0	0	0
<i>b. Wegen en andere infrastructuur</i>	0	0	0	0	0	0

<i>c. Roerende goederen</i>	0	0	0	0	0	0
<i>d. Leasing en soortgelijke rechten</i>	0	0	0	0	0	0
<i>e. Erfgoed</i>	0	0	0	0	0	0
2. Andere materiële vaste activa	0	0	0	0	0	0
<i>a. Onroerende goederen</i>	0	0	0	0	0	0
<i>b. Roerende goederen</i>	0	0	0	0	0	0
C. Verkoop van immateriële vaste activa	0	0	0	0	0	0
D. Investeringssubsidies en -schenkingen	0	0	0	0	0	0

MENEN

Schema T3 : Investeringsproject: Inves_sh_lauwe: investeringen sporthal Lauwe (Actieplan: sh_lauwe)

	Reeds Gerealiseerd		Nog te realiseren			Totaal
	vóór MJP	in MJP	vóór MJP	in MJP	na MJP	
I. UITGAVEN						
A. Investerings in financiële vaste activa	0	0	0	0	0	0
1. Extern verzelfstandigde agentschappen	0	0	0	0	0	0
2. Intergemeentelijke samenwerkingsverbanden en soortgelijke entiteiten	0	0	0	0	0	0
3. OCMW-Verenigingen	0	0	0	0	0	0
4. Andere financiële vaste activa	0	0	0	0	0	0
B. Investerings in materiële vaste activa	0	412.540	0	0	0	412.540
1. Gemeenschapsgoederen en bedrijfsmatige materiële vaste activa	0	412.540	0	0	0	412.540
<i>a. Terreinen en gebouwen</i>	0	412.540	0	0	0	412.540
<i>b. Wegen en andere infrastructuur</i>	0	0	0	0	0	0
<i>c. Roerende goederen</i>	0	0	0	0	0	0
<i>d. Leasing en soortgelijke rechten</i>	0	0	0	0	0	0
<i>e. Erfgoed</i>	0	0	0	0	0	0
2. Andere materiële vaste activa	0	0	0	0	0	0
<i>a. Onroerende goederen</i>	0	0	0	0	0	0
<i>b. Roerende goederen</i>	0	0	0	0	0	0
C. Investerings in immateriële vaste activa	0	0	0	0	0	0
D. Toegestane investeringssubsidies	0	0	0	0	0	0
II. Ontvangsten						
A. Verkoop van financiële vaste activa	0	0	0	0	0	0
1. Extern verzelfstandigde agentschappen	0	0	0	0	0	0
2. Intergemeentelijke samenwerkingsverbanden en soortgelijke entiteiten	0	0	0	0	0	0
3. OCMW-Verenigingen	0	0	0	0	0	0
4. Andere financiële vaste activa	0	0	0	0	0	0
B. Verkoop van materiële vaste activa	0	0	0	0	0	0
1. Gemeenschapsgoederen en bedrijfsmatige materiële vaste activa	0	0	0	0	0	0
<i>a. Terreinen en gebouwen</i>	0	0	0	0	0	0
<i>b. Wegen en andere infrastructuur</i>	0	0	0	0	0	0

<i>c. Roerende goederen</i>	0	0	0	0	0	0
<i>d. Leasing en soortgelijke rechten</i>	0	0	0	0	0	0
<i>e. Erfgoed</i>	0	0	0	0	0	0
2. Andere materiële vaste activa	0	0	0	0	0	0
<i>a. Onroerende goederen</i>	0	0	0	0	0	0
<i>b. Roerende goederen</i>	0	0	0	0	0	0
C. Verkoop van immateriële vaste activa	0	0	0	0	0	0
D. Investeringsubsidies en -schenkingen	0	0	0	0	0	0

MENEN

Schema T3 : Investeringsproject: Inves_sp_vauban: investeringen Vauban (Actieplan: sp_vauban)

	Reeds Gerealiseerd		Nog te realiseren			Totaal
	vóór MJP	in MJP	vóór MJP	in MJP	na MJP	
I. UITGAVEN						
A. Investerings in financiële vaste activa	0	0	0	0	0	0
1. Extern verzelfstandigde agentschappen	0	0	0	0	0	0
2. Intergemeentelijke samenwerkingsverbanden en soortgelijke entiteiten	0	0	0	0	0	0
3. OCMW-Verenigingen	0	0	0	0	0	0
4. Andere financiële vaste activa	0	0	0	0	0	0
B. Investerings in materiële vaste activa	0	219.052	0	0	0	219.052
1. Gemeenschapsgoederen en bedrijfsmatige materiële vaste activa	0	219.052	0	0	0	219.052
<i>a. Terreinen en gebouwen</i>	0	2.255	0	0	0	2.255
<i>b. Wegen en andere infrastructuur</i>	0	0	0	0	0	0
<i>c. Roerende goederen</i>	0	216.797	0	0	0	216.797
<i>d. Leasing en soortgelijke rechten</i>	0	0	0	0	0	0
<i>e. Erfgoed</i>	0	0	0	0	0	0
2. Andere materiële vaste activa	0	0	0	0	0	0
<i>a. Onroerende goederen</i>	0	0	0	0	0	0
<i>b. Roerende goederen</i>	0	0	0	0	0	0
C. Investerings in immateriële vaste activa	0	0	0	0	0	0
D. Toegestane investeringssubsidies	0	0	0	0	0	0
II. Ontvangsten						
A. Verkoop van financiële vaste activa	0	0	0	0	0	0
1. Extern verzelfstandigde agentschappen	0	0	0	0	0	0
2. Intergemeentelijke samenwerkingsverbanden en soortgelijke entiteiten	0	0	0	0	0	0
3. OCMW-Verenigingen	0	0	0	0	0	0
4. Andere financiële vaste activa	0	0	0	0	0	0
B. Verkoop van materiële vaste activa	0	0	0	0	0	0
1. Gemeenschapsgoederen en bedrijfsmatige materiële vaste activa	0	0	0	0	0	0
<i>a. Terreinen en gebouwen</i>	0	0	0	0	0	0
<i>b. Wegen en andere infrastructuur</i>	0	0	0	0	0	0

<i>c. Roerende goederen</i>	0	0	0	0	0	0
<i>d. Leasing en soortgelijke rechten</i>	0	0	0	0	0	0
<i>e. Erfgoed</i>	0	0	0	0	0	0
2. Andere materiële vaste activa	0	0	0	0	0	0
<i>a. Onroerende goederen</i>	0	0	0	0	0	0
<i>b. Roerende goederen</i>	0	0	0	0	0	0
C. Verkoop van immateriële vaste activa	0	0	0	0	0	0
D. Investeringsubsidies en -schenkingen	0	0	0	0	0	0

MENEN

Schema T3 : Investeringsproject: Inves_Ter Steel: investeringen Ter Steelandt (Actieplan: sp_rekkem)

	Reeds Gerealiseerd		Nog te realiseren			Totaal
	vóór MJP	in MJP	vóór MJP	in MJP	na MJP	
I. UITGAVEN						
A. Investerings in financiële vaste activa	0	0	0	0	0	0
1. Extern verzelfstandigde agentschappen	0	0	0	0	0	0
2. Intergemeentelijke samenwerkingsverbanden en soortgelijke entiteiten	0	0	0	0	0	0
3. OCMW-Verenigingen	0	0	0	0	0	0
4. Andere financiële vaste activa	0	0	0	0	0	0
B. Investerings in materiële vaste activa	0	17.373	0	0	0	17.373
1. Gemeenschapsgoederen en bedrijfsmatige materiële vaste activa	0	17.373	0	0	0	17.373
<i>a. Terreinen en gebouwen</i>	0	17.373	0	0	0	17.373
<i>b. Wegen en andere infrastructuur</i>	0	0	0	0	0	0
<i>c. Roerende goederen</i>	0	0	0	0	0	0
<i>d. Leasing en soortgelijke rechten</i>	0	0	0	0	0	0
<i>e. Erfgoed</i>	0	0	0	0	0	0
2. Andere materiële vaste activa	0	0	0	0	0	0
<i>a. Onroerende goederen</i>	0	0	0	0	0	0
<i>b. Roerende goederen</i>	0	0	0	0	0	0
C. Investerings in immateriële vaste activa	0	0	0	0	0	0
D. Toegestane investeringssubsidies	0	0	0	0	0	0
II. Ontvangsten						
A. Verkoop van financiële vaste activa	0	0	0	0	0	0
1. Extern verzelfstandigde agentschappen	0	0	0	0	0	0
2. Intergemeentelijke samenwerkingsverbanden en soortgelijke entiteiten	0	0	0	0	0	0
3. OCMW-Verenigingen	0	0	0	0	0	0
4. Andere financiële vaste activa	0	0	0	0	0	0
B. Verkoop van materiële vaste activa	0	0	0	0	0	0
1. Gemeenschapsgoederen en bedrijfsmatige materiële vaste activa	0	0	0	0	0	0
<i>a. Terreinen en gebouwen</i>	0	0	0	0	0	0
<i>b. Wegen en andere infrastructuur</i>	0	0	0	0	0	0

<i>c. Roerende goederen</i>	0	0	0	0	0	0
<i>d. Leasing en soortgelijke rechten</i>	0	0	0	0	0	0
<i>e. Erfgoed</i>	0	0	0	0	0	0
2. Andere materiële vaste activa	0	0	0	0	0	0
<i>a. Onroerende goederen</i>	0	0	0	0	0	0
<i>b. Roerende goederen</i>	0	0	0	0	0	0
C. Verkoop van immateriële vaste activa	0	0	0	0	0	0
D. Investeringssubsidies en -schenkingen	0	0	0	0	0	0

MENEN

Schema T3 : Investeringsproject: Inves_ptw_int: investeringen PTW materiaal (Actieplan: ptw_in)

	Reeds Gerealiseerd		Nog te realiseren			Totaal
	vóór MJP	in MJP	vóór MJP	in MJP	na MJP	
I. UITGAVEN						
A. Investeringsen in financiële vaste activa	0	0	0	0	0	0
1. Extern verzelfstandigde agentschappen	0	0	0	0	0	0
2. Intergemeentelijke samenwerkingsverbanden en soortgelijke entiteiten	0	0	0	0	0	0
3. OCMW-Verenigingen	0	0	0	0	0	0
4. Andere financiële vaste activa	0	0	0	0	0	0
B. Investeringsen in materiële vaste activa	0	56.284	0	0	0	56.284
1. Gemeenschapsgoederen en bedrijfsmatige materiële vaste activa	0	56.284	0	0	0	56.284
<i>a. Terreinen en gebouwen</i>	0	0	0	0	0	0
<i>b. Wegen en andere infrastructuur</i>	0	0	0	0	0	0
<i>c. Roerende goederen</i>	0	56.284	0	0	0	56.284
<i>d. Leasing en soortgelijke rechten</i>	0	0	0	0	0	0
<i>e. Erfgoed</i>	0	0	0	0	0	0
2. Andere materiële vaste activa	0	0	0	0	0	0
<i>a. Onroerende goederen</i>	0	0	0	0	0	0
<i>b. Roerende goederen</i>	0	0	0	0	0	0
C. Investeringsen in immateriële vaste activa	0	0	0	0	0	0
D. Toegestane investeringssubsidies	0	0	0	0	0	0
II. Ontvangsten						
A. Verkoop van financiële vaste activa	0	0	0	0	0	0
1. Extern verzelfstandigde agentschappen	0	0	0	0	0	0
2. Intergemeentelijke samenwerkingsverbanden en soortgelijke entiteiten	0	0	0	0	0	0
3. OCMW-Verenigingen	0	0	0	0	0	0
4. Andere financiële vaste activa	0	0	0	0	0	0
B. Verkoop van materiële vaste activa	0	0	0	0	0	0
1. Gemeenschapsgoederen en bedrijfsmatige materiële vaste activa	0	0	0	0	0	0
<i>a. Terreinen en gebouwen</i>	0	0	0	0	0	0
<i>b. Wegen en andere infrastructuur</i>	0	0	0	0	0	0

<i>c. Roerende goederen</i>	0	0	0	0	0	0
<i>d. Leasing en soortgelijke rechten</i>	0	0	0	0	0	0
<i>e. Erfgoed</i>	0	0	0	0	0	0
2. Andere materiële vaste activa	0	0	0	0	0	0
<i>a. Onroerende goederen</i>	0	0	0	0	0	0
<i>b. Roerende goederen</i>	0	0	0	0	0	0
C. Verkoop van immateriële vaste activa	0	0	0	0	0	0
D. Investeringsubsidies en -schenkingen	0	0	0	0	0	0

MENEN

Schema T3 : Investeringsproject: Inves_ptw_ext: aanleg PTW (Actieplan: ptw_ex)

	Reeds Gerealiseerd		Nog te realiseren			Totaal
	vóór MJP	in MJP	vóór MJP	in MJP	na MJP	
I. UITGAVEN						
A. Investeringsen in financiële vaste activa	0	0	0	0	0	0
1. Extern verzelfstandigde agentschappen	0	0	0	0	0	0
2. Intergemeentelijke samenwerkingsverbanden en soortgelijke entiteiten	0	0	0	0	0	0
3. OCMW-Verenigingen	0	0	0	0	0	0
4. Andere financiële vaste activa	0	0	0	0	0	0
B. Investeringsen in materiële vaste activa	0	438.459	0	0	0	438.459
1. Gemeenschapsgoederen en bedrijfsmatige materiële vaste activa	0	438.459	0	0	0	438.459
<i>a. Terreinen en gebouwen</i>	0	438.459	0	0	0	438.459
<i>b. Wegen en andere infrastructuur</i>	0	0	0	0	0	0
<i>c. Roerende goederen</i>	0	0	0	0	0	0
<i>d. Leasing en soortgelijke rechten</i>	0	0	0	0	0	0
<i>e. Erfgoed</i>	0	0	0	0	0	0
2. Andere materiële vaste activa	0	0	0	0	0	0
<i>a. Onroerende goederen</i>	0	0	0	0	0	0
<i>b. Roerende goederen</i>	0	0	0	0	0	0
C. Investeringsen in immateriële vaste activa	0	0	0	0	0	0
D. Toegestane investeringssubsidies	0	0	0	0	0	0
II. Ontvangsten						
A. Verkoop van financiële vaste activa	0	0	0	0	0	0
1. Extern verzelfstandigde agentschappen	0	0	0	0	0	0
2. Intergemeentelijke samenwerkingsverbanden en soortgelijke entiteiten	0	0	0	0	0	0
3. OCMW-Verenigingen	0	0	0	0	0	0
4. Andere financiële vaste activa	0	0	0	0	0	0
B. Verkoop van materiële vaste activa	0	0	0	0	0	0
1. Gemeenschapsgoederen en bedrijfsmatige materiële vaste activa	0	0	0	0	0	0
<i>a. Terreinen en gebouwen</i>	0	0	0	0	0	0
<i>b. Wegen en andere infrastructuur</i>	0	0	0	0	0	0

<i>c. Roerende goederen</i>	0	0	0	0	0	0
<i>d. Leasing en soortgelijke rechten</i>	0	0	0	0	0	0
<i>e. Erfgoed</i>	0	0	0	0	0	0
2. Andere materiële vaste activa	0	0	0	0	0	0
<i>a. Onroerende goederen</i>	0	0	0	0	0	0
<i>b. Roerende goederen</i>	0	0	0	0	0	0
C. Verkoop van immateriële vaste activa	0	0	0	0	0	0
D. Investeringsubsidies en -schenkingen	0	0	0	0	0	0

MENEN

Schema T3 : Investeringsproject: INVESTERING (Actieplan: ptw_ex)

	Reeds Gerealiseerd		Nog te realiseren			Totaal
	vóór MJP	in MJP	vóór MJP	in MJP	na MJP	
I. UITGAVEN						
A. Investerings in financiële vaste activa	0	1.250	0	0	0	1.250
1. Extern verzelfstandigde agentschappen	0	0	0	0	0	0
2. Intergemeentelijke samenwerkingsverbanden en soortgelijke entiteiten	0	0	0	0	0	0
3. OCMW-Verenigingen	0	0	0	0	0	0
4. Andere financiële vaste activa	0	1.250	0	0	0	1.250
B. Investerings in materiële vaste activa	0	589.003	0	0	0	589.003
1. Gemeenschapsgoederen en bedrijfsmatige materiële vaste activa	0	217.315	0	0	0	217.315
<i>a. Terreinen en gebouwen</i>	0	176.594	0	0	0	176.594
<i>b. Wegen en andere infrastructuur</i>	0	0	0	0	0	0
<i>c. Roerende goederen</i>	0	40.721	0	0	0	40.721
<i>d. Leasing en soortgelijke rechten</i>	0	0	0	0	0	0
<i>e. Erfgoed</i>	0	0	0	0	0	0
2. Andere materiële vaste activa	0	371.687	0	0	0	371.687
<i>a. Onroerende goederen</i>	0	371.687	0	0	0	371.687
<i>b. Roerende goederen</i>	0	0	0	0	0	0
C. Investerings in immateriële vaste activa	0	0	0	0	0	0
D. Toegestane investeringssubsidies	0	0	0	0	0	0
II. Ontvangsten						
A. Verkoop van financiële vaste activa	0	0	0	0	0	0
1. Extern verzelfstandigde agentschappen	0	0	0	0	0	0
2. Intergemeentelijke samenwerkingsverbanden en soortgelijke entiteiten	0	0	0	0	0	0
3. OCMW-Verenigingen	0	0	0	0	0	0
4. Andere financiële vaste activa	0	0	0	0	0	0
B. Verkoop van materiële vaste activa	0	2.920.402	0	0	0	2.920.402
1. Gemeenschapsgoederen en bedrijfsmatige materiële vaste activa	0	0	0	0	0	0
<i>a. Terreinen en gebouwen</i>	0	0	0	0	0	0
<i>b. Wegen en andere infrastructuur</i>	0	0	0	0	0	0

<i>c. Roerende goederen</i>	0	0	0	0	0	0
<i>d. Leasing en soortgelijke rechten</i>	0	0	0	0	0	0
<i>e. Erfgoed</i>	0	0	0	0	0	0
2. Andere materiële vaste activa	0	2.920.402	0	0	0	2.920.402
<i>a. Onroerende goederen</i>	0	2.920.402	0	0	0	2.920.402
<i>b. Roerende goederen</i>	0	0	0	0	0	0
C. Verkoop van immateriële vaste activa	0	0	0	0	0	0
D. Investeringssubsidies en -schenkingen	0	79.327	0	0	0	79.327

MENEN

Schema T3 : Investeringsproject: Inves_bc_lauwe: opbouw en aanleg omgeving (Actieplan: bc_lauwe)

	Reeds Gerealiseerd		Nog te realiseren			Totaal
	vóór MJP	in MJP	vóór MJP	in MJP	na MJP	
I. UITGAVEN						
A. Investerings in financiële vaste activa	0	0	0	0	0	0
1. Extern verzelfstandigde agentschappen	0	0	0	0	0	0
2. Intergemeentelijke samenwerkingsverbanden en soortgelijke entiteiten	0	0	0	0	0	0
3. OCMW-Verenigingen	0	0	0	0	0	0
4. Andere financiële vaste activa	0	0	0	0	0	0
B. Investerings in materiële vaste activa	0	2.126.425	0	0	0	2.126.425
1. Gemeenschapsgoederen en bedrijfsmatige materiële vaste activa	0	2.126.425	0	0	0	2.126.425
<i>a. Terreinen en gebouwen</i>	0	2.126.425	0	0	0	2.126.425
<i>b. Wegen en andere infrastructuur</i>	0	0	0	0	0	0
<i>c. Roerende goederen</i>	0	0	0	0	0	0
<i>d. Leasing en soortgelijke rechten</i>	0	0	0	0	0	0
<i>e. Erfgoed</i>	0	0	0	0	0	0
2. Andere materiële vaste activa	0	0	0	0	0	0
<i>a. Onroerende goederen</i>	0	0	0	0	0	0
<i>b. Roerende goederen</i>	0	0	0	0	0	0
C. Investerings in immateriële vaste activa	0	0	0	0	0	0
D. Toegestane investeringssubsidies	0	0	0	0	0	0
II. Ontvangsten						
A. Verkoop van financiële vaste activa	0	0	0	0	0	0
1. Extern verzelfstandigde agentschappen	0	0	0	0	0	0
2. Intergemeentelijke samenwerkingsverbanden en soortgelijke entiteiten	0	0	0	0	0	0
3. OCMW-Verenigingen	0	0	0	0	0	0
4. Andere financiële vaste activa	0	0	0	0	0	0
B. Verkoop van materiële vaste activa	0	0	0	0	0	0
1. Gemeenschapsgoederen en bedrijfsmatige materiële vaste activa	0	0	0	0	0	0
<i>a. Terreinen en gebouwen</i>	0	0	0	0	0	0
<i>b. Wegen en andere infrastructuur</i>	0	0	0	0	0	0

<i>c. Roerende goederen</i>	0	0	0	0	0	0
<i>d. Leasing en soortgelijke rechten</i>	0	0	0	0	0	0
<i>e. Erfgoed</i>	0	0	0	0	0	0
2. Andere materiële vaste activa	0	0	0	0	0	0
<i>a. Onroerende goederen</i>	0	0	0	0	0	0
<i>b. Roerende goederen</i>	0	0	0	0	0	0
C. Verkoop van immateriële vaste activa	0	0	0	0	0	0
D. Investeringsubsidies en -schenkingen	0	0	0	0	0	0

MENEN

Schema T3 : Investeringsproject: Beheer Vastgoed (Actieplan: bc_lauwe)

	Reeds Gerealiseerd		Nog te realiseren			Totaal
	vóór MJP	in MJP	vóór MJP	in MJP	na MJP	
I. UITGAVEN						
A. Investerings in financiële vaste activa	0	0	0	0	0	0
1. Extern verzelfstandigde agentschappen	0	0	0	0	0	0
2. Intergemeentelijke samenwerkingsverbanden en soortgelijke entiteiten	0	0	0	0	0	0
3. OCMW-Verenigingen	0	0	0	0	0	0
4. Andere financiële vaste activa	0	0	0	0	0	0
B. Investerings in materiële vaste activa	0	339.793	0	0	0	339.793
1. Gemeenschapsgoederen en bedrijfsmatige materiële vaste activa	0	339.793	0	0	0	339.793
<i>a. Terreinen en gebouwen</i>	0	98.561	0	0	0	98.561
<i>b. Wegen en andere infrastructuur</i>	0	0	0	0	0	0
<i>c. Roerende goederen</i>	0	241.232	0	0	0	241.232
<i>d. Leasing en soortgelijke rechten</i>	0	0	0	0	0	0
<i>e. Erfgoed</i>	0	0	0	0	0	0
2. Andere materiële vaste activa	0	0	0	0	0	0
<i>a. Onroerende goederen</i>	0	0	0	0	0	0
<i>b. Roerende goederen</i>	0	0	0	0	0	0
C. Investerings in immateriële vaste activa	0	0	0	0	0	0
D. Toegestane investeringssubsidies	0	0	0	0	0	0
II. Ontvangsten						
A. Verkoop van financiële vaste activa	0	0	0	0	0	0
1. Extern verzelfstandigde agentschappen	0	0	0	0	0	0
2. Intergemeentelijke samenwerkingsverbanden en soortgelijke entiteiten	0	0	0	0	0	0
3. OCMW-Verenigingen	0	0	0	0	0	0
4. Andere financiële vaste activa	0	0	0	0	0	0
B. Verkoop van materiële vaste activa	0	0	0	0	0	0
1. Gemeenschapsgoederen en bedrijfsmatige materiële vaste activa	0	0	0	0	0	0
<i>a. Terreinen en gebouwen</i>	0	0	0	0	0	0
<i>b. Wegen en andere infrastructuur</i>	0	0	0	0	0	0

<i>c. Roerende goederen</i>	0	0	0	0	0	0
<i>d. Leasing en soortgelijke rechten</i>	0	0	0	0	0	0
<i>e. Erfgoed</i>	0	0	0	0	0	0
2. Andere materiële vaste activa	0	0	0	0	0	0
<i>a. Onroerende goederen</i>	0	0	0	0	0	0
<i>b. Roerende goederen</i>	0	0	0	0	0	0
C. Verkoop van immateriële vaste activa	0	0	0	0	0	0
D. Investeringsubsidies en -schenkingen	0	0	0	0	0	0

MENEN

Schema T3 : Investeringsproject: Inves_bc_la_mat: investeringen BC Lauwe materiaal (Actieplan: bc_lauwe_mat)

	Reeds Gerealiseerd		Nog te realiseren			Totaal
	vóór MJP	in MJP	vóór MJP	in MJP	na MJP	
I. UITGAVEN						
A. Investeringsen in financiële vaste activa	0	0	0	0	0	0
1. Extern verzelfstandigde agentschappen	0	0	0	0	0	0
2. Intergemeentelijke samenwerkingsverbanden en soortgelijke entiteiten	0	0	0	0	0	0
3. OCMW-Verenigingen	0	0	0	0	0	0
4. Andere financiële vaste activa	0	0	0	0	0	0
B. Investeringsen in materiële vaste activa	0	113.220	0	0	0	113.220
1. Gemeenschapsgoederen en bedrijfsmatige materiële vaste activa	0	113.220	0	0	0	113.220
<i>a. Terreinen en gebouwen</i>	0	0	0	0	0	0
<i>b. Wegen en andere infrastructuur</i>	0	0	0	0	0	0
<i>c. Roerende goederen</i>	0	113.220	0	0	0	113.220
<i>d. Leasing en soortgelijke rechten</i>	0	0	0	0	0	0
<i>e. Erfgoed</i>	0	0	0	0	0	0
2. Andere materiële vaste activa	0	0	0	0	0	0
<i>a. Onroerende goederen</i>	0	0	0	0	0	0
<i>b. Roerende goederen</i>	0	0	0	0	0	0
C. Investeringsen in immateriële vaste activa	0	0	0	0	0	0
D. Toegestane investeringssubsidies	0	0	0	0	0	0
II. Ontvangsten						
A. Verkoop van financiële vaste activa	0	0	0	0	0	0
1. Extern verzelfstandigde agentschappen	0	0	0	0	0	0
2. Intergemeentelijke samenwerkingsverbanden en soortgelijke entiteiten	0	0	0	0	0	0
3. OCMW-Verenigingen	0	0	0	0	0	0
4. Andere financiële vaste activa	0	0	0	0	0	0
B. Verkoop van materiële vaste activa	0	0	0	0	0	0
1. Gemeenschapsgoederen en bedrijfsmatige materiële vaste activa	0	0	0	0	0	0
<i>a. Terreinen en gebouwen</i>	0	0	0	0	0	0
<i>b. Wegen en andere infrastructuur</i>	0	0	0	0	0	0

<i>c. Roerende goederen</i>	0	0	0	0	0	0
<i>d. Leasing en soortgelijke rechten</i>	0	0	0	0	0	0
<i>e. Erfgoed</i>	0	0	0	0	0	0
2. Andere materiële vaste activa	0	0	0	0	0	0
<i>a. Onroerende goederen</i>	0	0	0	0	0	0
<i>b. Roerende goederen</i>	0	0	0	0	0	0
C. Verkoop van immateriële vaste activa	0	0	0	0	0	0
D. Investeringsubsidies en -schenkingen	0	0	0	0	0	0

MENEN

Schema T3 : Investeringsproject: Kampeer: Kampeerwagenterrein (Actieplan: kampeer)

	Reeds Gerealiseerd		Nog te realiseren			Totaal
	vóór MJP	in MJP	vóór MJP	in MJP	na MJP	
I. UITGAVEN						
A. Investerings in financiële vaste activa	0	0	0	0	0	0
1. Extern verzelfstandigde agentschappen	0	0	0	0	0	0
2. Intergemeentelijke samenwerkingsverbanden en soortgelijke entiteiten	0	0	0	0	0	0
3. OCMW-Verenigingen	0	0	0	0	0	0
4. Andere financiële vaste activa	0	0	0	0	0	0
B. Investerings in materiële vaste activa	0	134.512	0	0	0	134.512
1. Gemeenschapsgoederen en bedrijfsmatige materiële vaste activa	0	134.512	0	0	0	134.512
<i>a. Terreinen en gebouwen</i>	0	134.512	0	0	0	134.512
<i>b. Wegen en andere infrastructuur</i>	0	0	0	0	0	0
<i>c. Roerende goederen</i>	0	0	0	0	0	0
<i>d. Leasing en soortgelijke rechten</i>	0	0	0	0	0	0
<i>e. Erfgoed</i>	0	0	0	0	0	0
2. Andere materiële vaste activa	0	0	0	0	0	0
<i>a. Onroerende goederen</i>	0	0	0	0	0	0
<i>b. Roerende goederen</i>	0	0	0	0	0	0
C. Investerings in immateriële vaste activa	0	0	0	0	0	0
D. Toegestane investeringssubsidies	0	0	0	0	0	0
II. Ontvangsten						
A. Verkoop van financiële vaste activa	0	0	0	0	0	0
1. Extern verzelfstandigde agentschappen	0	0	0	0	0	0
2. Intergemeentelijke samenwerkingsverbanden en soortgelijke entiteiten	0	0	0	0	0	0
3. OCMW-Verenigingen	0	0	0	0	0	0
4. Andere financiële vaste activa	0	0	0	0	0	0
B. Verkoop van materiële vaste activa	0	0	0	0	0	0
1. Gemeenschapsgoederen en bedrijfsmatige materiële vaste activa	0	0	0	0	0	0
<i>a. Terreinen en gebouwen</i>	0	0	0	0	0	0
<i>b. Wegen en andere infrastructuur</i>	0	0	0	0	0	0

<i>c. Roerende goederen</i>	0	0	0	0	0	0
<i>d. Leasing en soortgelijke rechten</i>	0	0	0	0	0	0
<i>e. Erfgoed</i>	0	0	0	0	0	0
2. Andere materiële vaste activa	0	0	0	0	0	0
<i>a. Onroerende goederen</i>	0	0	0	0	0	0
<i>b. Roerende goederen</i>	0	0	0	0	0	0
C. Verkoop van immateriële vaste activa	0	0	0	0	0	0
D. Investeringsubsidies en -schenkingen	0	0	0	0	0	0

MENEN

Schema T3 : Investeringsproject: Hoeve H. Cense (Actieplan: hoeve)

	Reeds Gerealiseerd		Nog te realiseren			Totaal
	vóór MJP	in MJP	vóór MJP	in MJP	na MJP	
I. UITGAVEN						
A. Investeringsen in financiële vaste activa	0	0	0	0	0	0
1. Extern verzelfstandigde agentschappen	0	0	0	0	0	0
2. Intergemeentelijke samenwerkingsverbanden en soortgelijke entiteiten	0	0	0	0	0	0
3. OCMW-Verenigingen	0	0	0	0	0	0
4. Andere financiële vaste activa	0	0	0	0	0	0
B. Investeringsen in materiële vaste activa	0	622.801	0	500.000	0	1.122.801
1. Gemeenschapsgoederen en bedrijfsmatige materiële vaste activa	0	622.801	0	500.000	0	1.122.801
<i>a. Terreinen en gebouwen</i>	0	622.801	0	500.000	0	1.122.801
<i>b. Wegen en andere infrastructuur</i>	0	0	0	0	0	0
<i>c. Roerende goederen</i>	0	0	0	0	0	0
<i>d. Leasing en soortgelijke rechten</i>	0	0	0	0	0	0
<i>e. Erfgoed</i>	0	0	0	0	0	0
2. Andere materiële vaste activa	0	0	0	0	0	0
<i>a. Onroerende goederen</i>	0	0	0	0	0	0
<i>b. Roerende goederen</i>	0	0	0	0	0	0
C. Investeringsen in immateriële vaste activa	0	0	0	0	0	0
D. Toegestane investeringssubsidies	0	0	0	0	0	0
II. Ontvangsten						
A. Verkoop van financiële vaste activa	0	0	0	0	0	0
1. Extern verzelfstandigde agentschappen	0	0	0	0	0	0
2. Intergemeentelijke samenwerkingsverbanden en soortgelijke entiteiten	0	0	0	0	0	0
3. OCMW-Verenigingen	0	0	0	0	0	0
4. Andere financiële vaste activa	0	0	0	0	0	0
B. Verkoop van materiële vaste activa	0	0	0	0	0	0
1. Gemeenschapsgoederen en bedrijfsmatige materiële vaste activa	0	0	0	0	0	0
<i>a. Terreinen en gebouwen</i>	0	0	0	0	0	0
<i>b. Wegen en andere infrastructuur</i>	0	0	0	0	0	0

<i>c. Roerende goederen</i>	0	0	0	0	0	0
<i>d. Leasing en soortgelijke rechten</i>	0	0	0	0	0	0
<i>e. Erfgoed</i>	0	0	0	0	0	0
2. Andere materiële vaste activa	0	0	0	0	0	0
<i>a. Onroerende goederen</i>	0	0	0	0	0	0
<i>b. Roerende goederen</i>	0	0	0	0	0	0
C. Verkoop van immateriële vaste activa	0	0	0	0	0	0
D. Investeringsubsidies en -schenkingen	0	0	0	0	0	0

MENEN

Schema T3 : Investeringsproject: Div. opport.: Div. opportuniteiten (Actieplan: invest)

	Reeds Gerealiseerd		Nog te realiseren			Totaal
	vóór MJP	in MJP	vóór MJP	in MJP	na MJP	
I. UITGAVEN						
A. Investerings in financiële vaste activa	0	0	0	0	0	0
1. Extern verzelfstandigde agentschappen	0	0	0	0	0	0
2. Intergemeentelijke samenwerkingsverbanden en soortgelijke entiteiten	0	0	0	0	0	0
3. OCMW-Verenigingen	0	0	0	0	0	0
4. Andere financiële vaste activa	0	0	0	0	0	0
B. Investerings in materiële vaste activa	0	0	0	0	0	0
1. Gemeenschapsgoederen en bedrijfsmatige materiële vaste activa	0	0	0	0	0	0
<i>a. Terreinen en gebouwen</i>	0	0	0	0	0	0
<i>b. Wegen en andere infrastructuur</i>	0	0	0	0	0	0
<i>c. Roerende goederen</i>	0	0	0	0	0	0
<i>d. Leasing en soortgelijke rechten</i>	0	0	0	0	0	0
<i>e. Erfgoed</i>	0	0	0	0	0	0
2. Andere materiële vaste activa	0	0	0	0	0	0
<i>a. Onroerende goederen</i>	0	0	0	0	0	0
<i>b. Roerende goederen</i>	0	0	0	0	0	0
C. Investerings in immateriële vaste activa	0	0	0	600.000	0	600.000
D. Toegestane investeringssubsidies	0	0	0	0	0	0
II. Ontvangsten						
A. Verkoop van financiële vaste activa	0	0	0	0	0	0
1. Extern verzelfstandigde agentschappen	0	0	0	0	0	0
2. Intergemeentelijke samenwerkingsverbanden en soortgelijke entiteiten	0	0	0	0	0	0
3. OCMW-Verenigingen	0	0	0	0	0	0
4. Andere financiële vaste activa	0	0	0	0	0	0
B. Verkoop van materiële vaste activa	0	0	0	0	0	0
1. Gemeenschapsgoederen en bedrijfsmatige materiële vaste activa	0	0	0	0	0	0

MENEN

NIS-code: 34027

Opvolgingsrapportering 2022
KBO: 0862941197

De Secretaris : Henk Wekking
De Voorzitter : Renaat Vandenbulcke

<i>a. Terreinen en gebouwen</i>	0	0	0	0	0	0
<i>b. Wegen en andere infrastructuur</i>	0	0	0	0	0	0
<i>c. Roerende goederen</i>	0	0	0	0	0	0
<i>d. Leasing en soortgelijke rechten</i>	0	0	0	0	0	0
<i>e. Erfgoed</i>	0	0	0	0	0	0
2. Andere materiële vaste activa	0	0	0	0	0	0
<i>a. Onroerende goederen</i>	0	0	0	0	0	0
<i>b. Roerende goederen</i>	0	0	0	0	0	0
C. Verkoop van immateriële vaste activa	0	0	0	0	0	0
D. Investeringsubsidies en -schenkingen	0	0	0	0	0	0

MENEN

KBO: 0862941197

NIS: 34027

De Voorzitter:

De Secretaris:

:

T4 : Evolutie van de financiële schulden

Opvolgingsrapportering 2022

Financiële nota Opvolgingsrapportering 2022

AfdrukDatum : 12/09/2023

Volgnummer budgettaire boekhouding : 9226

Volgnummer algemene boekhouding : 2603

MENEN

Schema T4 : Evolutie van de financiële schulden

Financiële schulden op 31 december	Rek 2020	Rek 2021	Rek 2022	Mjp 2023	Mjp 2024	Mjp 2025
A. Financiële schulden op lange termijn	20.803.629	22.730.212	22.106.590	20.984.379	20.057.070	20.257.070
1. Financiële schulden op 1 januari	17.614.778	20.803.629	22.730.212	22.106.590	20.984.379	20.057.070
2. Nieuwe leningen	3.910.271	5.043.744	180.823	200.000	200.000	200.000
3. Aflossingen	0	-2.295.835	0	0	0	0
4. Overboekingen	-721.420	-821.326	-804.445	-1.087.743	-1.127.309	0
5. Andere mutaties	0	0	0	-234.467	0	0
B. Financiële schulden op lange termijn die binnen het jaar vervallen	706.572	768.425	804.445	1.087.743	1.127.309	0
1. Financiële schulden op 1 januari	769.153	706.572	768.425	804.445	1.087.743	1.127.309
2. Aflossingen	-784.000	-759.473	-768.425	-1.038.912	-1.087.743	-1.127.309
3. Overboekingen	721.420	821.326	804.445	1.087.743	1.127.309	0
4. Andere mutaties	0	0	0	234.467	0	0
C. Financiële schulden op korte termijn	0	0	0	0	0	0
Totaal financiële schulden	21.510.201	23.498.637	22.911.034	22.072.123	21.184.379	20.257.070

MENEN

NIS-code: 34027

Opvolgingsrapportering 2022
KBO: 0862941197

De Secretaris : Henk Wekking
De Voorzitter : Renaat Vandenbulcke

MENEN

KBO: 0862941197

NIS: 34027

De Voorzitter:

De Secretaris:

:

T5 : Toelichting bij de balans

Opvolgingsrapportering 2022

Financiële nota Opvolgingsrapportering 2022

AfdrukDatum : 12/09/2023

Volgnummer budgettaire boekhouding : 9226

Volgnummer algemene boekhouding : 2603

MENEN

Schema T5 : Toelichting bij de balans

Mutatiestaat van de vaste activa	Boekwaarde op 1/1	Aankopen	Verkopen	Overboekingen	Herwaardering	Afschrijving en waardevermindering	Andere mutaties	Boekwaarde op 31/12
A. Financiële vaste activa	1.500	0	0	0	0	0	0	1.500
1. Extern verzelfstandigde agentschappen	0	0	0	0	0	0	0	0
2. Intergemeentelijke samenwerkingsverbanden en soortgelijke	0	0	0	0	0	0	0	0
3. OCMW-verenigingen	0	0	0	0	0	0	0	0
4. Andere financiële vaste activa	1.500	0	0	0	0	0	0	1.500
B. Materiële vaste activa	19.365.899	1.072.967	0	0	0	827.634	0	19.611.232
1. Gemeenschapsgoederen	8.003.812	334.775	0	0	0	762.893	0	7.575.694
a. Terreinen en gebouwen	3.718.890	93.543	0	0	0	350.088	0	3.462.344
b. Wegen en andere infrastructuur	0	0	0	0	0	0	0	0
c. Installaties, machines en uitrusting	641.784	241.232	0	0	0	101.457	0	781.559
d. Meubilair, kantooruitrusting en rollend materieel	30.314	0	0	0	0	6.063	0	24.251
e. Leasing en soortgelijke rechten	3.612.825	0	0	0	0	305.285	0	3.307.540
f. Erfgoed	0	0	0	0	0	0	0	0
2. Bedrijfsmatige materiële vaste activa	11.362.087	738.192	0	0	0	64.741	0	12.035.538
a. Terreinen en gebouwen	11.362.087	738.192	0	0	0	64.741	0	12.035.538
b. Installaties, machines en uitrusting	0	0	0	0	0	0	0	0
c. Meubilair, kantooruitrusting en rollend materieel	0	0	0	0	0	0	0	0
d. Leasing en soortgelijke rechten	0	0	0	0	0	0	0	0
3. Andere materiële vaste activa	0	0	0	0	0	0	0	0
a. Terreinen en gebouwen	0	0	0	0	0	0	0	0
b. Roerende goederen	0	0	0	0	0	0	0	0
C. Immateriële vaste activa	0	0	0	0	0	0	0	0

MENEN

KBO: 0862941197

Opgvolgingsrapportering 2022

De Secretaris : Henk Wekking

De Voorzitter : Renaat Vandenbulcke

Mutatiestaat van het nettoactief					
A. Kapitaalsubsidies en schenkingen	Boekwaarde op 1/1	Toevoeging	Verrekening	Andere mutaties	Boekwaarde op 31/12
AGB MENEN	438.033	15.000	26.433	0	426.601
Totaal	438.033	15.000	26.433	0	426.601

B. Gecumuleerd overschot of tekort	Boekwaarde op 1/1	Overschot of tekort van het boekjaar	Tussenkost gemeente aan OCMW	Andere mutaties	Boekwaarde op 31/12
AGB MENEN	-1.694.954	23.381	0	0	-1.671.573
Totaal	-1.694.954	23.381	0	0	-1.671.573

C. Herwaarderingsreserves	Boekwaarde op 1/1	Toevoeging	Terugneming	Andere mutaties	Boekwaarde op 31/12
AGB MENEN	0	0	0	0	0
Totaal	0	0	0	0	0

D. Overig nettoactief	Boekwaarde op 1/1	Wijziging kapitaal		Andere mutaties	Boekwaarde op 31/12
AGB MENEN	3.601.000	0		0	3.601.000
Totaal	3.601.000	0		0	3.601.000

E. Totaal nettoactief	Boekwaarde op 1/1			Andere mutaties	Boekwaarde op 31/12
AGB MENEN	2.344.079			11.948	2.356.028
Totaal	2.344.079			11.948	2.356.028

MENEN

KBO: 0862941197

Opvolgingsrapportering 2022

De Secretaris : Henk Wekking

De Voorzitter : Renaat Vandenbulcke

Bijlagen

- PS** De proef- en saldibalans per 31/12/2022
- 0** Detail van de niet in de balans opgenomen rechten en plichten
- RISC** Financiële risico's
- W** Waarderingsregels
- 258** Overzicht van de overgedragen kredieten (art. 258 van het DLB)
- TR** Toelichting over transacties met buitengewone invloed op het resultaat

AGB WOONBEDRIJF MENEN

PROEF-EN SALDIBALANS

-- AR --	AR-OMSCHRIJVING	31/12/2021	DEBET	CREDIT	31/12/2022
1000000	Kapitaal	-3.601.000,00	7.538.884,67	11.139.884,67	-3.601.000,00
1400000	Overgedragen overschot	-974.519,76	5.898.806,06	6.896.706,81	-997.900,75
1410000	Overgedragen tekort	2.669.473,71	2.669.473,71		2.669.473,71
1500000	Investeringsubsidies en -schenkingen in kapitaal met vorder ing op...	-464.327,00	26.432,70	505.759,70	-479.327,00
1500009	Investeringsubsidies en -schenkingen in kapitaal met vorder ing op...	26.293,64	52.726,34		52.726,34
1721000	Andere leasingschulden en soortgelijke schulden ten laste va n het bestuur	-4.681.805,63	844.836,98	5.181.342,61	-4.336.505,63
1733000	Schulden aan kredietinstellingen ten laste van het bestuur	-4.304.948,48	415.744,19	4.457.788,06	-4.042.043,87
1740002	Prefinancieringslening Stad Menen	-13.743.457,68	541.539,97	14.269.580,37	-13.728.040,40
1780000	Borgtochten ontvangen in contanten	-7.350,00		7.350,00	-7.350,00
2200000	Onbebouwde terreinen - gemeenschapsgoederen	894.000,00	983.129,77	89.129,77	894.000,00
2210000	Gebouwen - gemeenschapsgoederen	296.549,80	296.549,80		296.549,80
2210007	Gebouwen - gemeenschapsgoederen		1.175.333,26	1.081.790,31	93.542,95
2210009	Gebouwen - gemeenschapsgoederen - afschrijvingen	-129.965,80	467.579,27	610.890,46	-143.311,19
2211000	Gebouwen - PTW	2.559.293,47	2.596.493,48	37.200,01	2.559.293,47
2211009	Afschrijving PTW	-637.882,07		765.226,74	-765.226,74
2220000	Bebouwde terreinen - gemeenschapsgoederen	931.970,81	993.982,70	62.011,89	931.970,81
2220009	Bebouwde terreinen - gemeenschapsgoederen - afschrijvingen	-195.076,50	303.683,25	708.157,86	-404.474,61
2290000	Onbebouwde terreinen - bedrijfsmatige MVA	396.000,00	396.000,00		396.000,00
2291000	Gebouwen - bedrijfsmatige MVA	4.187.962,21	4.193.945,87	5.983,66	4.187.962,21
2291007	Gebouwen - bedrijfsmatige MVA - in aanbouw	5.476.851,78	6.365.800,80	157.092,41	6.208.708,39
2291009	Gebouwen - bedrijfsmatige MVA - afschrijvingen	-245.621,27		291.677,16	-291.677,16
2292000	Bebouwde terreinen - bedrijfsmatige MVA	239.185,76	239.185,76		239.185,76
2292007	Bebouwde terreinen - bedrijfsmatige MVA - in uitvoering	1.351.870,47	1.534.799,87	176.594,07	1.358.205,80
2292009	Bebouwde terreinen - bedrijfsmatige MVA - afschrijvingen	-44.162,31		62.847,22	-62.847,22
2300000	Installaties, machines en uitrusting - gemeenschapsgoederen	481.787,15	481.787,15		481.787,15
2300009	Installaties, machines en uitrusting - gemeenschapsgoederen - afsch...	-331.386,00		365.669,69	-365.669,69
2310000	Machines en uitrusting	611.124,34	859.434,66	7.078,35	852.356,31
2310009	Afschrijvingen machines en uitrusting	-119.741,38		186.915,12	-186.915,12
2320000	Uitrusting	203.940,38	203.940,38		203.940,38
2320009	Afschrijving uitrusting	-203.940,38		203.940,38	-203.940,38
2330000	Energiebesparende maatregelen	70.874,46	70.874,46		70.874,46
2330009	Afschrijvingen energiebesparende maatregelen	-70.874,46		70.874,46	-70.874,46
2400000	Meubilair - gemeenschapsgoederen	72.271,22	72.271,22		72.271,22
2400009	Meubilair - gemeenschapsgoederen - afschrijvingen	-41.957,60		48.020,33	-48.020,33
2401000	Kantoormeubilair	51.230,81	51.230,81		51.230,81
2401009	Afschrijvingen kantoormeubilair	-51.230,81		51.230,81	-51.230,81
2500100	Erfpacht Stad Menen	8.703.347,50	8.703.347,50		8.703.347,50
2500109	Afschrijvingen erfpacht Stad Menen	-5.181.255,11		5.471.366,69	-5.471.366,69
2510000	Installaties, machines en uitrusting in leasing of op grond van een...	303.463,78	303.463,78		303.463,78
2510009	Installaties, machines en uitrusting in leasing of op grond van een...	-212.731,17		227.904,37	-227.904,37
2840000	Andere aandelen - aanschaffingswaarde	5.000,00	5.000,00		5.000,00
2841000	Andere aandelen - nog te storten bedragen (-)	-3.750,00		3.750,00	-3.750,00
2880000	Borgtochten betaald in contanten	250,00	250,00		250,00
3100000	AW grondstoffen	5.544,25	8.196,36		8.196,36
3400000	AW handelsgoederen	15.772,14	24.685,66		24.685,66
3500000	Onroerende goederen bestemd voor de verkoop - aanschaffingsw aarde	6.808.257,46	6.808.257,46		6.808.257,46
4000000	Klanten	806.782,75	6.411.349,31	5.878.096,31	533.253,00
4050000	Borgtochten betaald in contanten	2.988,71	3.082,05		3.082,05
4060000	Gestorte voorschotten en vooruitbetalingen	60.676,46	316.947,39		316.947,39
4110000	Terug te vorderen btw	544,43	3.406.220,68	3.406.220,68	
4221000	Andere leasingschulden en soortgelijke schulden	-330.755,78	332.667,94	677.967,94	-345.300,00
4233000	Schulden aan kredietinstellingen aangegaan door het bestuur	-259.421,38	289.454,71	552.359,32	-262.904,61
4240002	Aflossingen van overige leningen van de stad	-178.248,28	487.280,39	683.520,36	-196.239,97
4400000	Leveranciers	-191.858,92	4.881.078,27	5.335.043,74	-453.965,47
4440000	Te ontvangen facturen	-44.649,84	659.140,53	788.083,39	-128.942,86
4452000	Vervallen kapitaalaflossingen en vervallen intrest inzake le asingsschulden	-449.042,07	1.171.149,58	1.620.191,65	-449.042,07
4453000	Vervallen kapitaalaflossingen en vervallen intrest aan kredi etinstellingen	-10.954,00	140.672,58	151.627,51	-10.954,93
4454000	Vervallen kapitaalaflossingen en vervallen intrest voor over ige leningen	-52.900,73	1.127.014,90	1.750.305,25	-623.290,35

-- AR --	AR-OMSCHRIJVING	31/12/2021	DEBET	CREDIT	31/12/2022
4493000	Borgtochten ontvangen in contanten	-2.250,00		2.250,00	-2.250,00
4530000	Ingehouden bedrijfsvoorheffing	-91.804,49	144.140,76	176.789,22	-32.648,46
4540000	Rijksdienst voor Sociale Zekerheid	-18.609,90	389.909,54	368.062,36	21.847,18
4541000	RSZ op zitpenningen	-1.549,80	3.336,98	3.336,98	
4550000	Bezoldigingen		879.566,03	893.266,78	-13.700,75
4610000	Voorzieningen voor vakantiegeld	-70.780,85	5.687,01	84.252,86	-78.565,85
4610100	Voorzieningen overuren	-63.000,00		63.000,00	-63.000,00
4750000	Te betalen btw		3.402.705,75	3.405.730,77	-3.025,02
4820000	Ontvangen voorschotten en terugbetalingen inzake subsidies	-350.000,00	15.000,00	560.000,00	-545.000,00
4890000	Te betalen toegestane subsidies	-3.817,73	545.000,00	548.817,73	-3.817,73
4900000	Over te dragen kosten	11.194,50	28.967,70	17.406,81	11.560,89
4920000	Toe te rekenen kosten	-12.942,95	26.815,47	43.858,82	-17.043,35
5500000	Belfius-HD	59.218,99	3.127.007,92	2.811.850,11	315.157,81
5500001	Belfius-Badhuis	61.154,68	3.113.768,64	3.113.768,64	
5500003	KBC-bank	70,90	40.580,34	25.562,27	15.018,07
5500006	Bankterminal Belfius	5.964,84	16.223,76		16.223,76
5700000	Kassa	8.658,73	68.247,39	55.550,03	12.697,36
6002000	Aankoop stoffen voor de waterbehandeling	20.330,43	17.718,53	200,00	17.518,53
6003000	Aankoop gerief voor zwembad (recreatie)	2.961,90	3.442,56	137,64	3.304,92
6004000	Aankoop magneetkaarten	16.135,00			
6005000	Aankoop gerief voor verkoop	3.611,42	14.439,83	130,83	14.309,00
6005001	Aankoop goederen voor verkoop PTW	3.215,42	10.830,72	2.431,85	8.398,87
6006000	Aankoop geurstof		6.482,50		6.482,50
6050000	Aankopen van onroerende goederen bestemd voor verkoop	2.500.500,00			
6090000	Voorraadwijzigingen van grondstoffen, hulpstoffen en handels goederen	3.833,99		11.565,63	-11.565,63
6095000	Voorraadwijzigingen van gekochte onroerende goederen bestemd voor verkoop	-2.573.541,78			
6100000	huur grond	732,17	455,00		455,00
6100002	Huur machines	5.321,90	16.216,76	4.408,55	11.808,21
6100040	Onderhoud en herstelling terreinen	7.330,82	97.461,60		97.461,60
6100070	Kleine uitrustingsgoederen	38.100,36	41.268,19	139,51	41.128,68
6101002	Huur materiaal	-6.010,53	3.720,33	60,03	3.660,30
6103000	Onderhoud en herstelling gebouwen	44.927,88	82.305,03	3.985,75	78.319,28
6103001	Onderhoud en herstelling PTW	45.374,87			
6103002	Onderhoud en herstel Vauban	11.222,23			
6103003	Afbraakwerken OG (Leiewerken)	73.041,78			
6110000	Elektriciteit	119.909,90	447.626,78	57.364,20	390.262,58
6110094	Energie Vauban	1.464,46	5.940,96		5.940,96
6110095	Energie PTW	25.271,44			
6110096	Allerlei (Sportzaal Lauwe)	32,19			
6110097	energie (Sportzaal Lauwe)	62.145,14			
6110098	onderhoud (Sportzaal Lauwe)	15.841,45			
6110100	Onderhoudsproducten	32.075,06	28.983,24	676,42	28.306,82
6110994	diverse kosten	98.493,70			
6110997	Kosten gemaakt voor de aankoop panden	35.426,32			
6110998	Kosten Vaccinatiecentrum	401.909,21	108.632,15	27.378,46	81.253,69
6111000	Gas	184.514,87	650.478,31	149.995,39	500.482,92
6113000	Water	83.371,06	105.415,86	17.850,09	87.565,77
6120050	Informaticaprestaties	18.141,11	28.825,99	10.811,04	18.014,95
6120100	Brandverzekering	12.470,42	22.331,92	107,98	22.223,94
6120999	Overige verzekeringen	2.391,27	270,05		270,05
6125100	Verloren benodigdheden (medisch gerief)	483,18	1.050,64	32,00	1.018,64
6131000	Zitpenningen raadsleden	10.209,24	12.742,08		12.742,08
6131001	Erelonen en vergoedingen notarissen, deurwaarders, advocaten	11.135,92	6.991,92	39,33	6.952,59
6131002	Erelonen en vergoedingen consultancy	5.724,00	19.517,14	7.334,25	12.182,89
6131005	Erelonen en vergoedingen auteursrechten	1.197,02	1.266,01		1.266,01
6131006	Auteursrechten		5.805,97		5.805,97
6140000	Onderhoud en herstellingen - machines en uitrustingen	54.351,70	96.437,69	5.992,33	90.445,36
6141000	Reis- en verblijfkosten	842,97			
6141002	Documentatie en abonnementen	322,00			
6141004	Communicatiekosten telefoon en internet	5.157,64	16.201,86	2.365,59	13.836,27
6141006	Administratief drukwerk en kopierkosten	1.683,48	3.517,55	41,21	3.476,34
6141998	diverse kosten		73.339,58	5.004,75	68.334,83
6141999	Overige administratiekosten	13.513,30	11.264,35	1.725,68	9.538,67

-- AR --	AR-OMSCHRIJVING	31/12/2021	DEBET	CREDIT	31/12/2022
6143001	Representatie- en receptiekosten & kosten onthaal	47,17	1.829,09	166,44	1.662,65
6143007	Publiciteit, advertenties & info	1.690,03	606,50		606,50
6150003	Kosten van bewaking en veiligheid	96,44	988,13		988,13
6150004	Controle- en keuringsorganismen technisch materieel	6.025,95	8.308,61	102,79	8.205,82
6150011	Kosten werkkleding	4.158,45	4.201,44		4.201,44
6150012	Drank personeel	1.883,38	5.391,65	56,20	5.335,45
6150020	afvalverwerking		17.501,99	527,69	16.974,30
6160003	Controle- en keuringskosten voertuigen	109,03	111,77	51,02	60,75
6160004	Brandstof voor voertuigen	590,08	1.508,74		1.508,74
6160005	Autoverzekering	620,30	611,52		611,52
6160006	brandstof voor machines		11.628,76		11.628,76
6161600	Aansprakelijkheidsverzekering	179,55	4.494,28		4.494,28
6201000	Bezoldigingen vastbenoemd personeel	206.568,36	219.597,58		219.597,58
6203000	Bezoldigingen contractueel personeel	665.167,79	762.097,49		762.097,49
6203400	Bezoldigingen vrijwilligers vaccinatiecentrum	150.690,19			
6211000	Werkgeversbijdragen wettelijke verzekeringen - vast benoemd personeel	68.362,92	76.581,37		76.581,37
6213000	Werkgeversbijdragen wettelijke verzekeringen - contractuele n	184.173,78	215.253,55		215.253,55
6230006	Hospitalisatieverzekering	1.833,32	4.577,12	2.288,56	2.288,56
6230099	Andere tegemoetkomingen			117,47	-117,47
6231000	Bijdragen aan arbeidsgeneeskundige dienst	2.765,11	4.537,62	1.293,27	3.244,35
6231003	Vakbondspremies	1.256,85	1.256,85		1.256,85
6231004	Maaltijdcheques	29.256,50	28.834,00	3.016,25	25.817,75
6231005	Verzekering arbeidsongevallen	13.644,28	16.625,48	1.315,42	15.310,06
6231100	kosten voor bijscholing	2.529,46	4.800,26	465,13	4.335,13
6302000	Afschrijvingen op MVA	783.675,07	827.633,91		827.633,91
6360000	Voorzieningen voor vakantiegeld - toevoeging	6.434,60	7.785,00		7.785,00
6400000	Onroerende voorheffing	18.909,90	103.989,63	13.243,94	90.745,69
6400009	Belastingen en taksen op rollend materieel	82,76			
6400010	Bovengemeentelijke bijdrage voor waterzuivering Bovengemeentelijke ...	26.459,08			
6437000	diverse operationele kosten	451,39	1.260,03		1.260,03
6500000	Financiële kosten van leningen ten laste van het bestuur	293.526,29	280.012,39		280.012,39
6570003	Bankkosten	6.056,14	8.453,92	3.874,90	4.579,02
6930000	Over te dragen overschot van het boekjaar	586.924,03	1.050.563,10	1.027.182,11	23.380,99
7000001	Tickets	-399.381,36	21.676,83	597.675,40	-575.998,57
7000002	Schoolzwemmen	-19.552,83		32.779,95	-32.779,95
7000003	Groepszwemmen	-3.714,59	1.353,18	8.057,61	-6.704,43
7000004	Beurtenkaarten	-41.493,89		49.537,74	-49.537,74
7000005	Zwemgerief	-20.210,21	1.493,55	60.446,07	-58.952,52
7000006	Abonnementen	-89.665,10	374,05	119.957,59	-119.583,54
7000007	Zwemlessen	-18.524,83	302,19	21.502,64	-21.200,45
7000008	Brasserie	-25.384,96	36.076,59	60.489,72	-24.413,13
7000009	Zonnepanelen	-28.350,00		30.150,00	-30.150,00
7000010	Diversen	-235.050,81	612.524,56	664.953,62	-52.429,06
7000017	Inkomsten PTW			18.751,91	-18.751,91
7000018	Inkomsten sporthal Lauwe			113.867,01	-113.867,01
7000019	Inkomsten gebruiksrecht lokalen			7.259,78	-7.259,78
7000020	Inkomsten sporthal Rekkem			18.432,86	-18.432,86
7000025	Infra Vaccinatie			81.349,05	-81.349,05
7000026	Materiaal Vaccinatie			112.161,90	-112.161,90
7000027	Personeel Vaccinatie			39.180,86	-39.180,86
7000028	Vrijwilligers Vaccinatie			85.727,21	-85.727,21
7000051	inkomsten OC Lauwe			26.071,99	-26.071,99
7000052	inkomsten kampeerwagenterrein	-242,25	602,73	3.330,00	-2.727,27
7070000	Prijssubsidie	-1.583.520,99		2.736.867,17	-2.736.867,17
7404000	Corona-toelage	-702.789,90			
7405002	Personeelssubsidies algemeen			7.810,99	-7.810,99
7408999	Persoonlijk aandeel MC	-4.951,10			
7450000	Recuperaties van kosten	-655.361,92			
7470000	Verkregen kortingen	-122,44		153,09	-153,09
7530000	In resultaat genomen kapitaalsubsidies en schenkingen	-13.146,82	26.432,70	52.865,40	-26.432,70
7630000	Meerwaarde op de realisatie van financiële, materiële en imM VA	-617.870,11			
0920000	Gecumuleerd budgettair resultaat huidig boekjaar	-2.253.428,56	2.042.051,57	2.253.428,56	-211.376,99
0930000	Gecumuleerd budgettair resultaat vorig boekjaar	2.253.428,56	2.253.428,56	2.042.051,57	211.376,99

-- AR --	AR-OMSCHRIJVING	31/12/2021	DEBET	CREDIT	31/12/2022
			146.589.307,47	146.589.307,47	0,00

Activa

	Codes	2022
Vaste activa	21/28	19.612.732,03
Materiële vaste activa	22/27	19.611.232,03
Terreinen en gebouwen	22	7.837.425,13
<i>Onbebouwde terreinen -</i> <i>gemeenschapsgoederen</i>	2200000	894.000,00
<i>Gebouwen - gemeenschapsgoederen</i>	2210000	296.549,80
<i>Gebouwen - gemeenschapsgoederen -</i> <i>afschrijvingen</i>	2210009	-143.311,19
<i>Gebouwen - PTW</i>	2211000	2.559.293,47
<i>Afschrijving PTW</i>	2211009	-765.226,74
<i>Bebouwde terreinen -</i> <i>gemeenschapsgoederen</i>	2220000	931.970,81
<i>Bebouwde terreinen -</i> <i>gemeenschapsgoederen - afschrijvingen</i>	2220009	-404.474,61
<i>Onbebouwde terreinen - bedrijfsmatige MVA</i>	2290000	396.000,00
<i>Gebouwen - bedrijfsmatige MVA</i>	2291000	4.187.962,21
<i>Gebouwen - bedrijfsmatige MVA -</i> <i>afschrijvingen</i>	2291009	-291.677,16
<i>Bebouwde terreinen - bedrijfsmatige MVA</i>	2292000	239.185,76
<i>Bebouwde terreinen - bedrijfsmatige MVA -</i> <i>afschrijvingen</i>	2292009	-62.847,22
Installaties, machines en uitrusting	23	781.558,65
<i>Installaties, machines en uitrusting -</i> <i>gemeenschapsgoederen</i>	2300000	481.787,15
<i>Installaties, machines en uitrusting -</i> <i>gemeenschapsgoederen - afsch...</i>	2300009	-365.669,69
<i>Machines en uitrusting</i>	2310000	852.356,31
<i>Afschrijvingen machines en uitrusting</i>	2310009	-186.915,12
<i>Uitrusting</i>	2320000	203.940,38
<i>Afschrijving uitrusting</i>	2320009	-203.940,38
<i>Energiebesparende maatregelen</i>	2330000	70.874,46
<i>Afschrijvingen energiebesparende</i> <i>maatregelen</i>	2330009	-70.874,46
Meubilair en rollend materieel	24	24.250,89
<i>Meubilair - gemeenschapsgoederen</i>	2400000	72.271,22
<i>Meubilair - gemeenschapsgoederen -</i> <i>afschrijvingen</i>	2400009	-48.020,33
<i>Kantoormeubilair</i>	2401000	51.230,81
<i>Afschrijvingen kantoormeubilair</i>	2401009	-51.230,81
Leasing en soortgelijke rechten	25	3.307.540,22
<i>Erfpacht Stad Menen</i>	2500100	8.703.347,50
<i>Afschrijvingen erfpacht Stad Menen</i>	2500109	-5.471.366,69
<i>Installaties, machines en uitrusting in leasing</i> <i>of op grond van een...</i>	2510000	303.463,78
<i>Installaties, machines en uitrusting in leasing</i> <i>of op grond van een...</i>	2510009	-227.904,37
Activa in aanbouw en vooruitbetalingen	27	7.660.457,14
<i>Onroerend erfgoed</i>	2700000	7.660.457,14
Financiële vaste activa	28	1.500,00
<i>Andere aandelen - aanschaffingswaarde</i>	2840000	5.000,00

AGB WOONBEDRIJF MENEN

DETAIL NIET IN BALANS OPGENOMEN RECHTEN EN PLICHTEN - 31/12/2022

RUBRIEK 0	AR-OMSCHRIJVING	OMSCHRIJVING	DERDE	BEDRAG
				-211.376,99
092	Gecumuleerd budgettair resultaat vorig boekjaar			-211.376,99

Financiële risico's AGB Menen

Uit statuten :

Art. 5. Doel en activiteiten

Het bedrijf heeft tot doel

- het beheer en de exploitatie van een deel van het onroerend patrimonium van de stad Menen (w.8/9/03) en de verbetering en vernieuwing van de woonfunctie en de kwaliteit van de woonomgeving
- op een actieve manier de leegstand van woningen, bedrijven, openbare gebouwen, handelspanden, enz. te bestrijden, het wonen boven winkels te bevorderen en in samenspraak met het stadsbestuur een gemeentelijk woonbeleid mee te helpen uitvoeren dat er op gericht is het huren, bouwen of verwerven van woningen mogelijk en betaalbaar te houden
- de optimalisatie en het efficiënt inzetten van het onroerend vermogen van de stad Menen;
- het beheer, de rendabilisering en de valorisering van het eigen patrimonium behorende tot het openbaar en privaat domein, met inbegrip van stadskernvernieuwing en parkeerbeheer.
- in het geval stad Menen hiertoe verzoekt het beheer, de rendabilisering en de valorisering van het geheel of een gedeelte van stedelijk patrimonium
- het beheer en de exploitatie van de gemeentelijke infrastructuren voor onderwijs , culturele, toeristische of sportieve activiteiten of voor ontspanning. (w.8/9/03)
- de exploitatie van bibliotheken;
- het op eigen initiatief organiseren van culturele activiteiten waarin het kunstgebeuren een prioritaire rol vervult;
- het begeleiden, het ondersteunen en het verlenen van diensten aan organisatoren van activiteiten in de culturele infrastructuur en zo nodig het leveren van een bijdrage tot ondersteuning en coördinatie in de culturele sector; - het verlenen van de aan de hoger vermelde doelstellingen verwante diensten en het organiseren van de aan de hoger vermelde doelstellingen activiteiten, hetzij intra- of extramuraal

Er dient te worden gestreefd naar winst bij het behalen van bovenstaande doelen en uitvoeren van deze activiteiten.

Inkomsten uit exploitatie zijn gebaseerd op 2 pijlers :

1. Inkomsten uit Zwembad Badhuis, Sporthal Badhuis, Polyvalente zaal Park Ter Walle, Sportsite Vauban, Sporthal Lauwe, Sportsite Rekkem, BC Het Applauws Lauwe.
2. Een prijssubsidie die wordt betaald door de Stad Menen als vergoeding voor het recht op toegang tot het zwembad en tevens mede om het de toegangsprijzen van het zwembad democratisch en betaalbaar te houden. Deze prijssubsidie wordt vastgelegd bij Gemeenteraadsbeslissing.

Voor de financiering van de investeringen zijn er tevens 2 mogelijkheden :

1. Via een renteloze lening toegestaan door de Stad Menen en vastgelegd in een Gemeenteraadsbeslissing.
2. Via een lening bij een externe partner (bank) waarbij de Stad Menen zorgt voor een bankwaarborg.

Vanuit de Stad Menen zijn er ook verschillende inbrengen van kapitaal geweest ; of in geld of in natura (Buiten site Vauban – Sportsite Rekkem).

Verwijzing naar de plaats waar de documentatie beschikbaar

De informatie is beschikbaar op de stedelijke website (<https://www.menen.be/autonoom-gemeentebedrijf-agb-menen>) en op de kantoren van AGB Menen, Sluizenkaai 77/2 te Menen

grondslagen en assumpties

- **voor personeelsuitgaven:**
 - 3% jaarlijkse stijging
 - er is geen specifieke beleidskeuzes a priori op het vlak van het statuut;
- **voor aankoop van goederen en diensten:**
 - 3% jaarlijkse stijging
 - wat we qua onderhoud in house kunnen uitvoeren doen we anders besteden we dat uit
- **voor toegestane subsidies:**
 - Een prijssubsidie die wordt betaald door de Stad Menen als vergoeding voor het recht op toegang tot het zwembad en tevens mede om het de toegangsprijzen van het zwembad democratisch en betaalbaar te houden. Deze prijssubsidie wordt vastgelegd bij Gemeenteraadsbeslissing.
 - Voor de financiering van de investeringen wordt er beroep gedaan op renteloze leningen toegestaan door de Stad Menen en vastgelegd in een Gemeenteraadsbeslissing.
- **voor financiële uitgaven:**
 - er worden alleen renteloze leningen voorzien bij de Stad Menen, terug te betalen à rato van de afschrijvingsperiode
- **voor ontvangsten:**
 - er is rekening gehouden met prijsaanpassingen 2022

Voor de toelichting bij de aanpassing van het meerjarenplan om de kredieten van het volgende boekjaar vast te stellen, gelden dezelfde principes.

Omgevingsanalyse

Doel

Het bedrijf heeft tot doel :

- het beheer en de exploitatie van een deel van het onroerend patrimonium van de stad Menen (w.8/9/03) en de verbetering en vernieuwing van de woonfunctie en de kwaliteit van de woonomgeving
- op een actieve manier de leegstand van woningen, bedrijven, openbare gebouwen, handelspanden, enz. te bestrijden, het wonen boven winkels te bevorderen en in samenspraak met het stadsbestuur een gemeentelijk woonbeleid mee te helpen uitvoeren dat er op gericht is het huren, bouwen of verwerven van woningen mogelijk en betaalbaar te houden
- de optimalisatie en het efficiënt inzetten van het onroerend vermogen van de stad Menen
- het beheer, de rendabilisering en de valorisering van het eigen patrimonium behorende tot het openbaar en privaat domein, met inbegrip van stadskernvernieuwing en parkeerbeheer
- in het geval stad Menen hiertoe verzoekt het beheer, de rendabilisering en de valorisering van het geheel of een gedeelte van stedelijk patrimonium
- het beheer en de exploitatie van de gemeentelijke infrastructuren voor onderwijs , culturele, toeristische of sportieve activiteiten of voor ontspanning. (w.8/9/03)
- de exploitatie van bibliotheken
- het op eigen initiatief organiseren van culturele activiteiten waarin het kunstgebeuren een prioritaire rol vervult
- het begeleiden, het ondersteunen en het verlenen van diensten aan organisatoren van activiteiten in de culturele infrastructuur en zo nodig het leveren van een bijdrage tot ondersteuning en coördinatie in de culturele sector
- het verlenen van de aan de hoger vermelde doelstellingen verwante diensten en het organiseren van de aan de hoger vermelde doelstellingen activiteiten, hetzij intra- of extramuraal

Het bedrijf beschikt over de bevoegdheid om vrij te beslissen, binnen de grenzen van haar doel, over de verwerving, de aanwending en de vervreemding van zijn lichamelijke en onlichamelijke goederen, over de vestiging of de opheffing van de zakelijke rechten op die goederen, alsook over de uitvoering van dergelijke beslissingen en over hun financiering.

Het bedrijf kan om haar doelstellingen te realiseren alle handelingen stellen en dit op het volledig grondgebied van de stad Menen, zo onder meer het verwerven van onroerende goederen, het verhuren of de financieringshuur van onroerende goederen met het oog op de verkoop, de verhuur, de financieringshuur of andere juridische handelingen betreffende deze onroerende goederen.

Het bedrijf kan samenwerkingsovereenkomsten sluiten met natuurlijke personen en met publiek- of privaatrechtelijke rechtspersonen.

Raad van Bestuur

Samenstelling

Renaat Vandenbulcke	Voorzitter
Christine Depaepe	Ondervoorzitter
Claire Platteau	Bestuurslid
Delphine Deleu	Bestuurslid
Eddy Vandendriessche	Bestuurslid
Herwig Vrijzen	Bestuurslid
Ivan Gardedieu	Bestuurslid
Jean Francois Lecompte	Bestuurslid
Lieve Valcke	Bestuurslid
Philippe Mingels	Bestuurslid
René Opsommer	Bestuurslid
Filiep Vandecasteele	Expert
Glenn Vanthournout	Expert
Tom Vlaeminck	Expert
Henk Wekking	Secretaris

Samenkomsten

De raad van bestuur vergadert maandelijks op de eerste dinsdag van de maand om 19u.00

De agenda wordt een week voordien overgemaakt aan de raadsleden ter voorbereiding van de bijeenkomst.

Bevoegdheid

De raad van bestuur is bevoegd voor alles wat niet uitdrukkelijk bij decreet, in de statuten of in de beheersovereenkomst aan de gemeenteraad is voorbehouden.

De raad van bestuur vertegenwoordigt het autonoom gemeentebedrijf in rechte als eiser of als verweerder.

De raad van bestuur is binnen de grenzen, vastgesteld in de statuten, bevoegd voor alle personeelsaangelegenheden.

Basisdocumenten

Statuten

Samenwerkingsovereenkomst Stad – AGB

Opgestelde overeenkomsten

Zwembad : erfpacht

Sporthal Badhuis : erfpacht

Sporthal Lauwe : erfpacht

OC Lauwe : erfpacht

PTW : erfpacht

Sportsite Vauban - outdoor : inbreng in natura – volle eigendom

Sportsite Ter Steelandt : inbreng in natura – volle eigendom

Sint-Franciscuskerk : erfpacht

Hoeve Haute Cense : erfpacht

Kampeewagenterrein : erfpacht

Polyvalent lokaal Zwemkomstraat : erfpacht (2023)

Sportsite Vauban - indoor : erfpacht (2023)

Eigendommen

Momenteel in bezit (10/12) :

- Sportsite Vauban
- Sportsite Ter Steelandt
- Rijselstraat 41
- Rijselstraat 43
- Rijselstraat 101
- Noordkaai 5
- Noordkaai 6
- Noordkaai 7
- Noordkaai 8
- Noordkaai 28
- Perceel Splendy
- Rijselstraat 158
- Rijselstraat 160
- Rijselstraat 162
- Rijselstraat 164
- Rijselstraat 166-168
- Rijselstraat 170
- Rijselstraat 174
- Rijselstraat 178
- Rijselstraat 180
- Rijselstraat 182

Lopende projecten

OC Lauwe

Hoeve 'Haute Cense'

Site 'Ter Steelandt'

Sint-Franciscuskerk

Sporthal Vauban

WAARDERINGSREGELS

1. Beginsel

De waarderingsregels worden vastgesteld overeenkomstig de bepalingen van het koninklijk besluit van 30 januari 2001 tot uitvoering van het Wetboek van vennootschappen.

Ten behoeve van het getrouwe beeld wordt in de volgende uitzonderingsgevallen afgeweken van de bij dit besluit bepaalde waarderingsregels:

nihil

Deze afwijkingen worden als volgt verantwoord:

Deze afwijkingen beïnvloeden als volgt het vermogen, de financiële positie en het resultaat vóór belasting van de onderneming:

De waarderingsregels werden ten opzichte van het vorige boekjaar qua verwoording of toepassing niet gewijzigd.

De resultatenrekening wordt niet op belangrijke wijze beïnvloed door opbrengsten en kosten die aan een vorig boekjaar moeten worden toegerekend.

De cijfers van het boekjaar zijn niet vergelijkbaar met die van het vorige boekjaar en wel om de volgende reden:

nihil

Bij gebrek aan objectieve beoordelingscriteria is de waardering van de voorzienbare risico's, mogelijke verliezen en ontwaardingen waarvan hierna sprake, onvermijdelijk aleatoir:

nihil

Andere inlichtingen die noodzakelijk zijn opdat de jaarrekening een getrouw beeld zou geven van het vermogen, de financiële positie en het resultaat van de onderneming:

nihil

2. Vaste activa

Oprichtingskosten:

De oprichtingskosten worden onmiddellijk ten laste genomen, behoudens volgende kosten die worden geactiveerd:

Herstructureringskosten:

De herstructureringskosten werden niet geactiveerd in de loop van het boekjaar; zo ja, dan wordt dit als volgt verantwoord:

Immateriële vaste activa:

Het bedrag aan immateriële vaste activa omvat voor EUR kosten van onderzoek en ontwikkeling. De afschrijvingstermijn voor deze kosten en voor de goodwill belooft (meer) (niet meer) dan 5 jaar; indien meer dan 5 jaar wordt deze termijn als volgt verantwoord:

Materiële vaste activa:

In de loop van het boekjaar werden geen materiële vaste activa geherwaardeerd; zo ja, dan wordt deze herwaardering als volgt verantwoord: Afschrijvingen geboekt tijdens het boekjaar:

Afschrijvingspercentages

Activa kosten	Methode	Basis	Hoofdsom	Bijkomende
		NG (niet-geherw.) G (geherwaardeerde)	Min. - Max.	Min. - Max.
1. Oprichtingskosten				
2. Immateriële vaste activa				
3. Industriële, administratieve of commerciële gebouwen*				
Gebouwen	L	NG	5,00 - 20,00	0,00 - 0,00
Aanleg en beplanten terreinen	L	NG	10,00 - 10,00	0,00 - 0,00
Erfpacht Stad Menen*	L	NG	3,33 - 3,33	0,00 - 0,00
Zonnepanelen*	L	NG	5,00 - 5,00	0,00 - 0,00
4. Installaties, machines en uitrusting* Installaties				
	L	NG	10,00 - 10,00	0,00 - 0,00
Machines en materieel	L	NG	10,00 - 10,00	0,00 - 0,00
Uitrusting	L	NG	10,00 - 20,00	0,00 - 0,00
Energiebesparende investeringen	L	NG	10,00 - 10,00	0,00 - 0,00
5. Rollend materieel*				
6. Kantoomaterieel en meubilair* Meubilair				
	L	NG	10,00 - 25,00	0,00 - 0,00
7. Andere materiële vaste activa				
Onroerend	L	NG	5,00 - 20,00	
Roerend	L	NG	3,33 - 20,00	

* Met inbegrip van de in leasing gehouden activa; deze worden in voorkomend geval op een afzonderlijke lijn vermeld EUR.

Overschot aan toegepaste, fiscaal aftrekbare, versnelde afschrijvingen ten opzichte van de economisch verantwoorde afschrijvingen :

- bedrag voor het boekjaar: EUR.
- gecumuleerd bedrag voor de vaste activa verworven vanaf het boekjaar dat na 31 december 1983 begint:

Financiële vaste activa:

In de loop van het boekjaar werden geen deelnemingen geherwaardeerd; zo ja, dan wordt deze herwaardering als volgt verantwoord:

3. Vlottende activa Voorraden:

Voorraden worden gewaardeerd tegen de aanschaffingswaarde berekend volgens (te vermelden) de methode van de gewogengemiddelde prijzen, Fifo, Lifo, individualisering van de prijs van elk bestanddeel of tegen de lagere marktwaarde:

1. Grond- en hulpstoffen: Fifo

2. Goederen in bewerking - gereed product:

Fifo

3. Handelsgoederen:

Fifo

4. Onroerende goederen bestemd voor verkoop:

Aanschaffingswaarde

Producten:

- De vervaardigingsprijs van de producten (omvat) (omvat niet) de onrechtstreekse productiekosten.
- De vervaardigingsprijs van de producten waarvan de productie meer dan één jaar beslaat, (omvat) (omvat geen) financiële kosten

verbonden aan de kapitalen ontleend om de productie ervan te financieren.

Bij het einde van het boekjaar bedraagt de marktwaarde van de totale voorraden ongeveer

% meer dan hun boekwaarde.

(Deze inlichting is slechts vereist zo het verschil belangrijk is).

Bestellingen in uitvoering:

Bestellingen in uitvoering worden gewaardeerd (tegen vervaardigingsprijs)

(tegen vervaardigingsprijs, verhoogd met een gedeelte van het resultaat naar gelang van de vordering der werken).

4. Passiva

Schulden:

De passiva bevatten schulden op lange termijn, zonder rente of met een abnormaal lage rente; zo ja, dan wordt op deze schulden geen disconto toegepast dat wordt geactiveerd.

Vreemde valuta:

De omrekening in EUR van tegoeden, schulden en verbintenissen in vreemde valuta gebeurt op volgende grondslagen: aan slotkoers

De resultaten uit de omrekening van vreemde valuta zijn als volgt in de jaarrekening verwerkt: Leasingovereenkomsten:

Wat de niet-geactiveerde gebruiksrechten uit leasingovereenkomsten betreft (artikel 102, §1 van het koninklijk besluit van 30 januari 2001 tot uitvoering van het Wetboek van vennootschappen), beliepen de vergoedingen en huurgelden die betrekking hebben op het boekjaar voor leasing van onroerende goederen: EUR.

Overzicht van de overgedragen kredieten (art. 258 van het DLB)

Boekjaar	Entiteit	AR	Omschr. AR	Bltem	Actieplan	Actie	Investeringsproject	Budget	Beschikbaar	Overdracht	Naar Boekjaar	Naar AR	Bedrag
2022	AG : AGB MENEN	1740002	Prefinancieringslening Stad Menen	004000				700.000,00 €	0,00 €	519.177,31 €	2023	1740002	519.177,31 €
2022	AG : AGB MENEN	1740002	Prefinancieringslening Stad Menen	004000	kerk inv	kerk inv		1.147.435,89 €	0,00 €	1.147.435,89 €	2023	1740002	1.147.435,89 €
2022	AG : AGB MENEN	1500000	Investeringssubsidies en -schenkingen in kapitaal met vorder ing op korte termijn	075003	hoeve	inves hoeve	Hoeve H. Cense	545.000,00 €	0,00 €	545.000,00 €	2023	1500000	545.000,00 €
2022	AG : AGB MENEN	2291007	Gebouwen - bedrijfsmatige MVA - in aanbouw	004000	kerk inv	kerk inv	Inves_kerk	47.435,89 €	0,00 €	47.435,89 €	2023	2291007	47.435,89 €
2022	AG : AGB MENEN	2291007	Gebouwen - bedrijfsmatige MVA - in aanbouw	074004	sp_vauban	inves_sp_vauban	Inves_sp_vauban	74.000,00 €	0,00 €	71.745,00 €	2023	2291007	71.745,00 €

Toelichting over transacties met buitengewone invloed op het resultaat

Er waren in 2022 geen transacties met een buitengewone invloed op het resultaat.

Boekjaar 2022 in grafiek

Exploitatieuitgaven boekjaar 2022 in evolutie en grafiek

Exploitatieontvangsten boekjaar 2022 in evolutie en grafiek

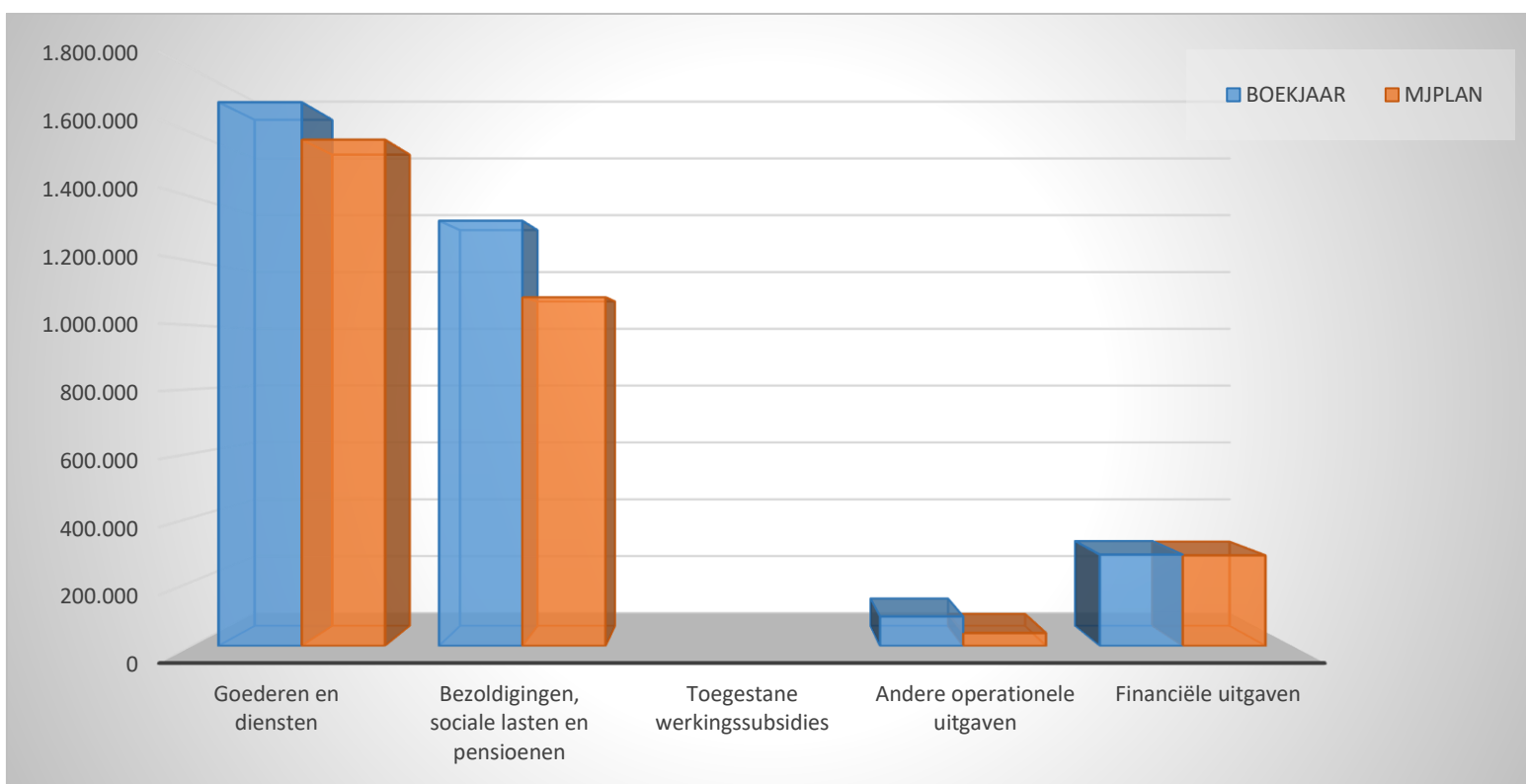
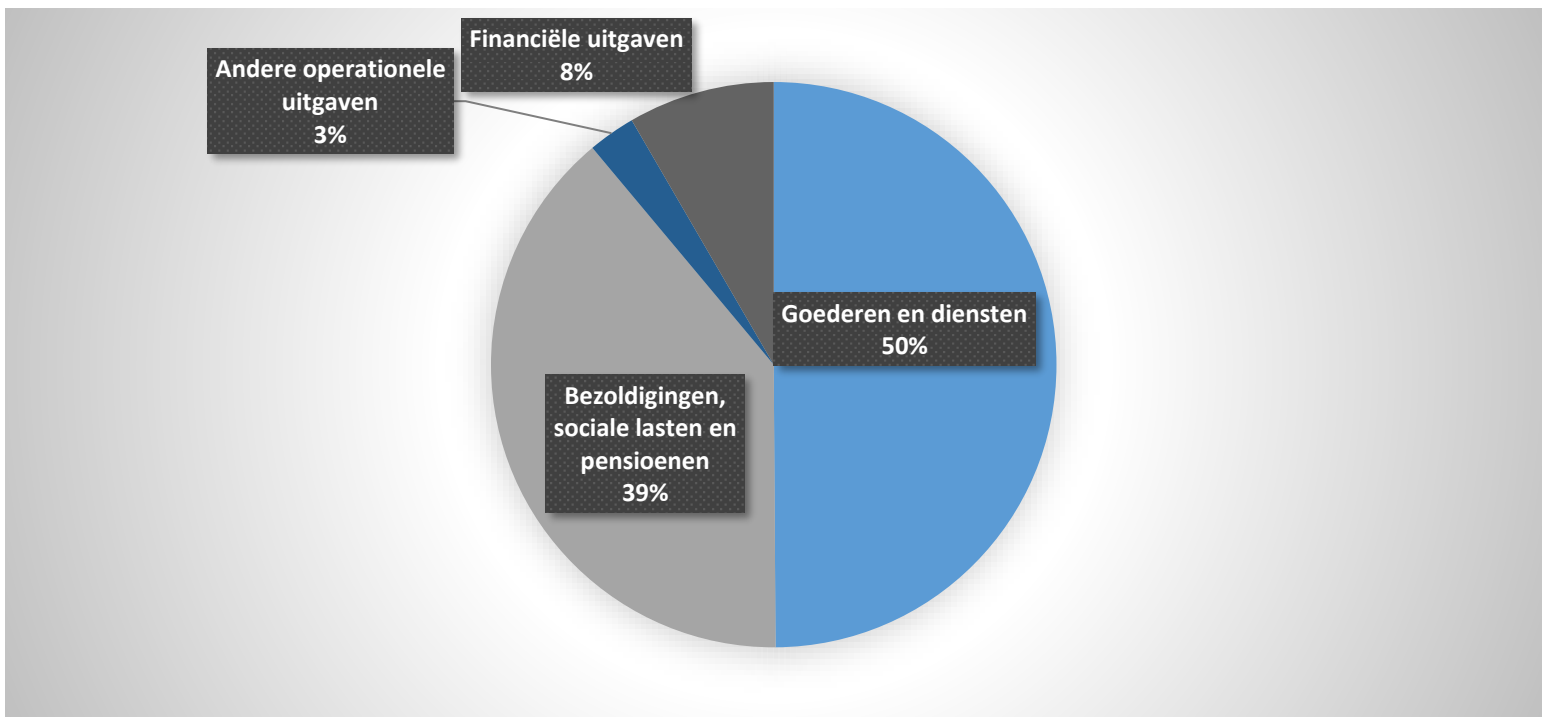
Investeringsuitgaven boekjaar 2022 in evolutie en grafiek

Investeringsontvangsten boekjaar 2022 in evolutie en grafiek

Balans boekjaar 2022 in grafiek

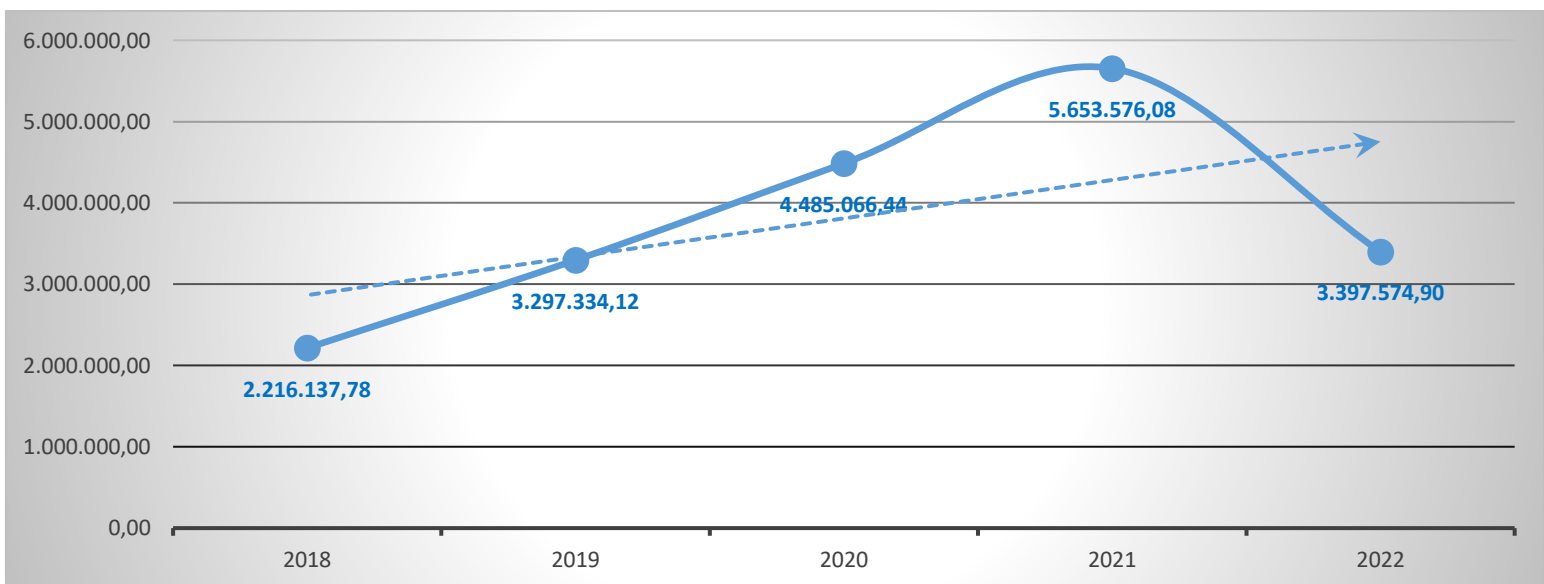
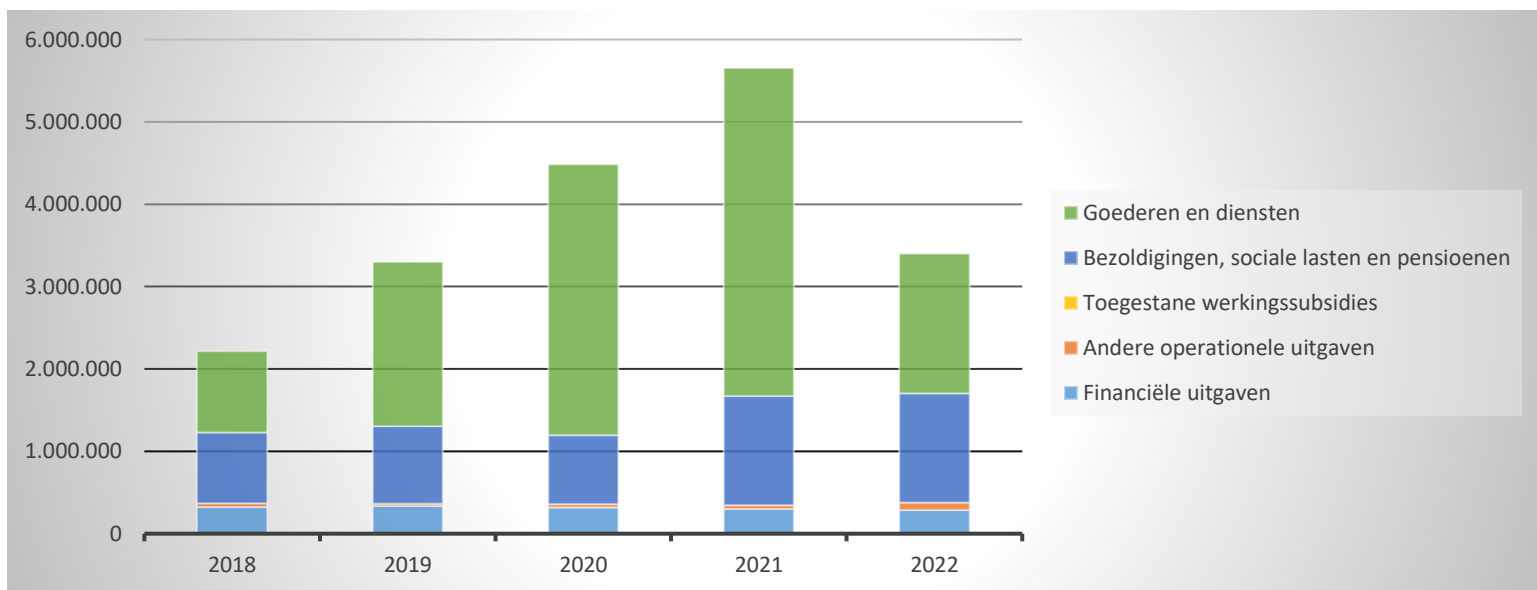
1. Samenstelling van de exploitatie-uitgaven 2022 - Vergelijking jaarrekening-meerjarenplan

	BOEKJAAR		MJPLAN		REAL%
Exploitatieuitgaven	3.397.575	100%	2.988.357	100%	114%
Goederen en diensten	1.695.313	50%	1.578.551	53%	107%
Bezoldigingen, sociale lasten en pensioenen	1.325.665	39%	1.086.811	36%	122%
Toegestane werkingssubsidies					
Andere operationele uitgaven	92.006	3%	40.576	1%	227%
Financiële uitgaven	284.591	8%	282.420	9%	101%
Rechthebbenden uit het overschot van het boekjaar					



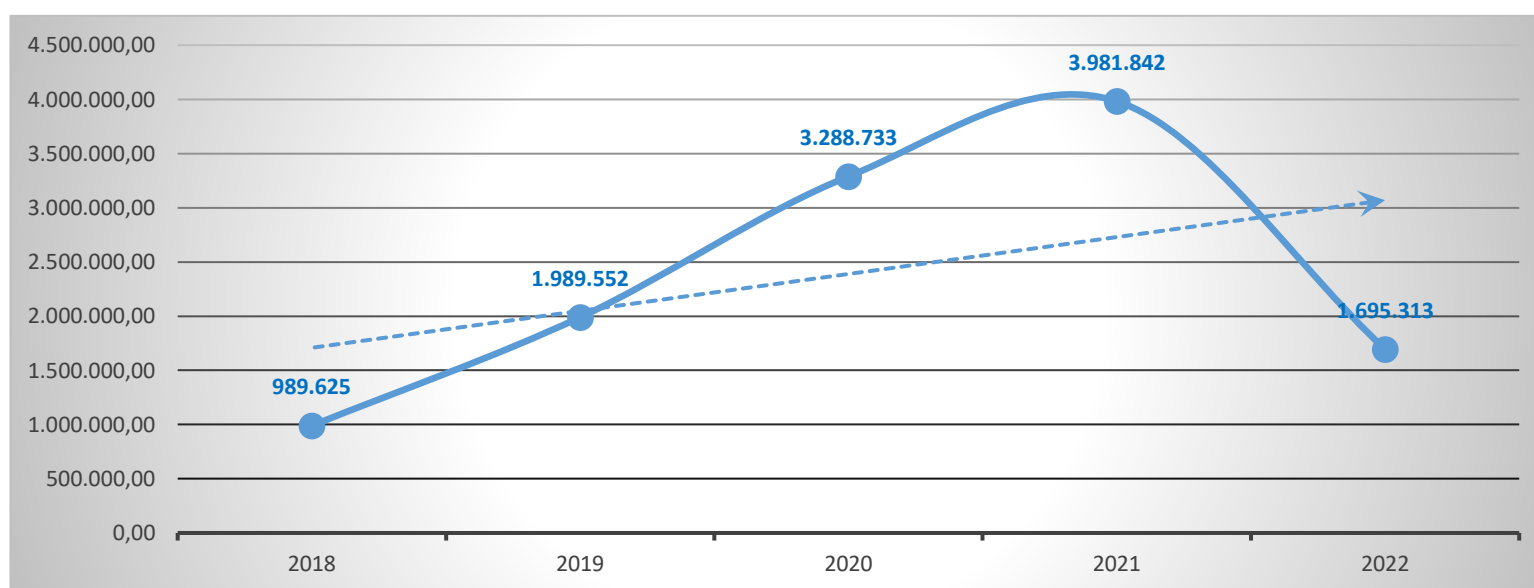
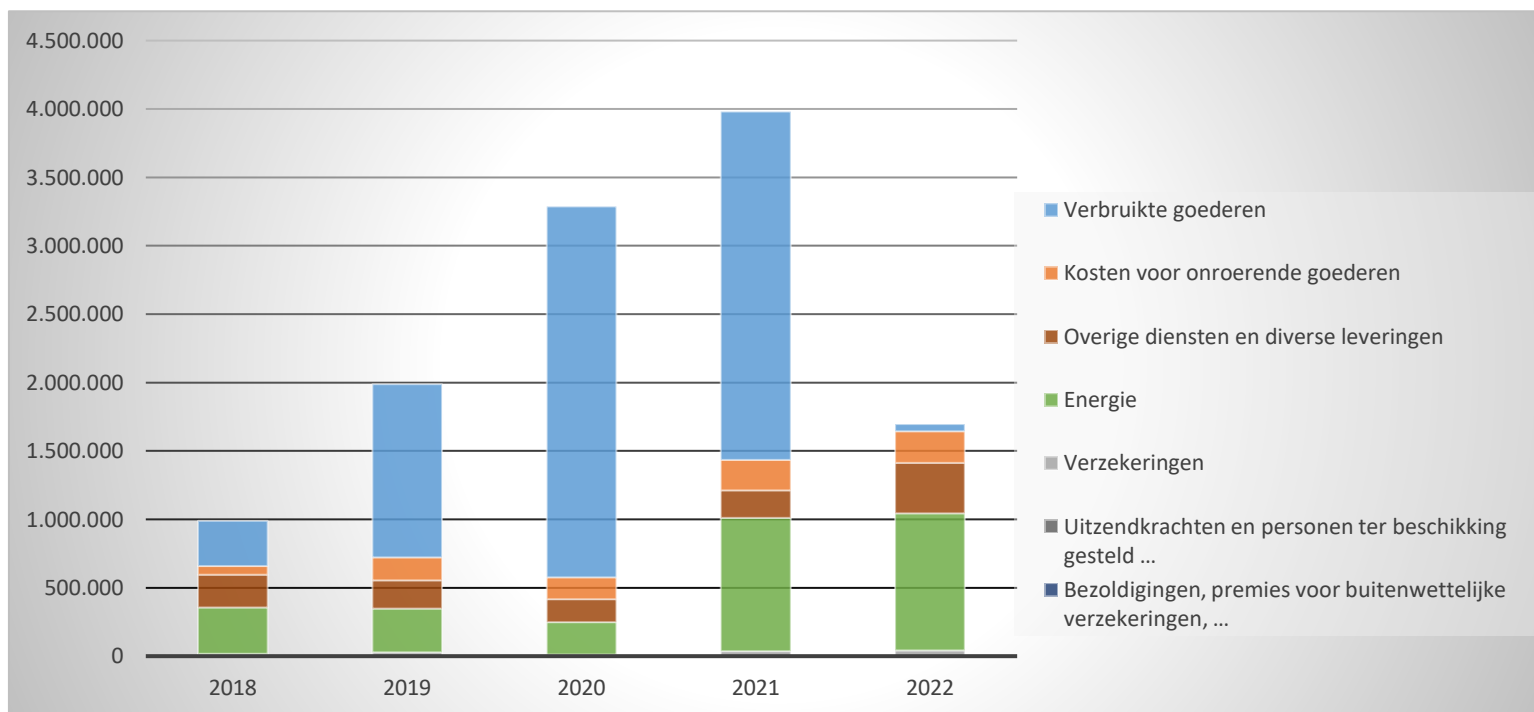
2. Evolutie van de exploitatie-uitgaven 2022-2018

	2022		2021		2020	
Exploitatie-uitgaven	3.397.575	100%	5.653.576	100%	4.485.066	100%
Goederen en diensten	1.695.313	50%	3.981.842	70%	3.288.733	73%
Bezoldigingen, sociale lasten en pensioenen	1.325.665	39%	1.326.249	23%	837.689	19%
Toegestane werkingssubsidies						
Andere operationele uitgaven	92.006	3%	45.903	1%	38.789	1%
Financiële uitgaven	284.591	8%	299.582	5%	319.857	7%
Rechthebbenden uit het overschot van het boekjaar						



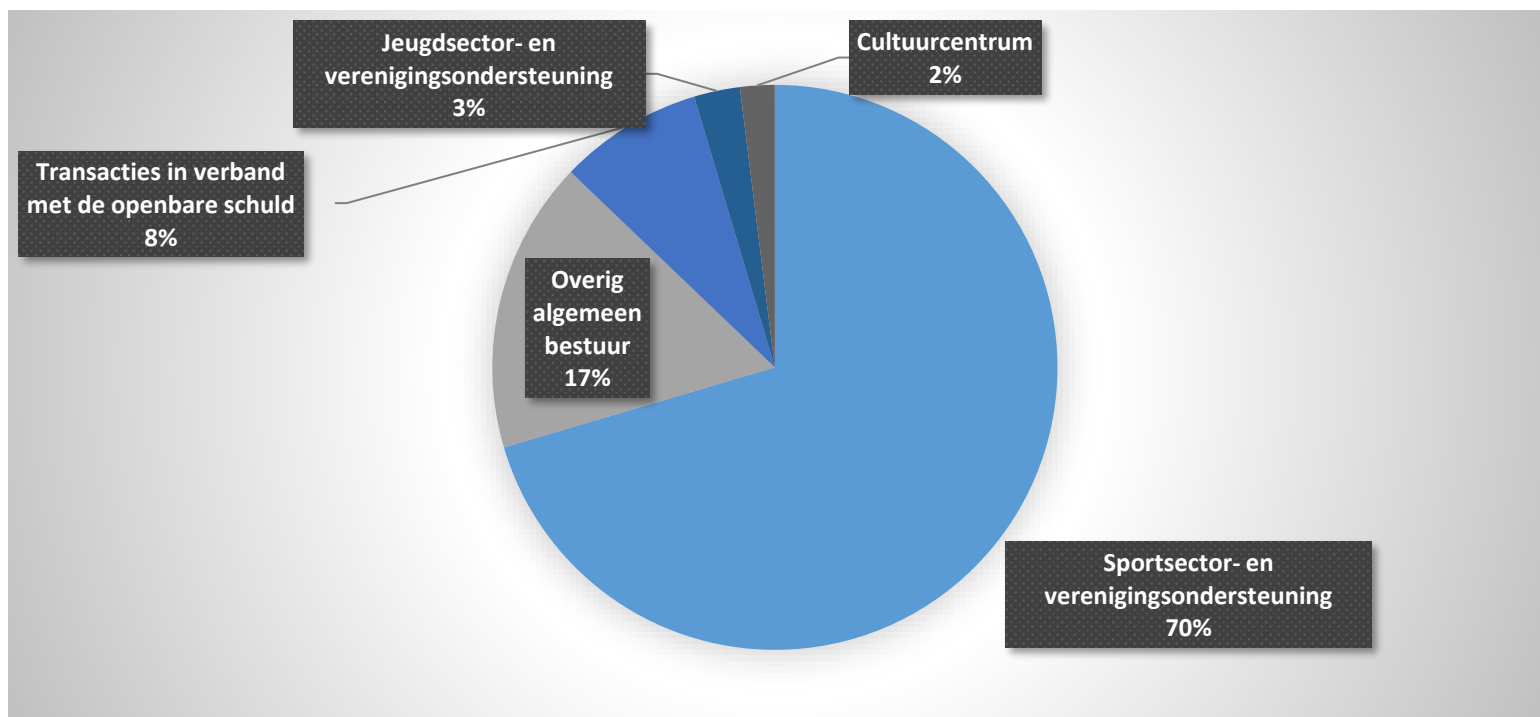
3. Evolutie van de 'goederen en diensten' 2022-2018

	2022		2021		2020	
Goederen en diensten	1.695.313	100%	3.981.842	100%	3.288.733	100%
Verbruikte goederen	50.014	3%	2.546.754	64%	2.711.645	82%
Kosten voor onroerende goederen	232.607	14%	221.617	6%	159.834	5%
Energie	1.001.150	59%	973.343	24%	236.774	7%
<i>Elektriciteit</i>	<i>505.984</i>		<i>792.826</i>		<i>179.962</i>	
<i>Gas</i>	<i>495.166</i>		<i>180.516</i>		<i>56.813</i>	
<i>Aardolieproducten</i>						
Verzekeringen	42.738	3%	37.415	1%	11.067	0%
Overige diensten en diverse leveringen	368.803	22%	202.713	5%	169.413	5%
Uitzendkrachten en personen ter beschikking gesteld ...						
Bezoldigingen, premies voor buitenwettelijke verzekeringen, ...						



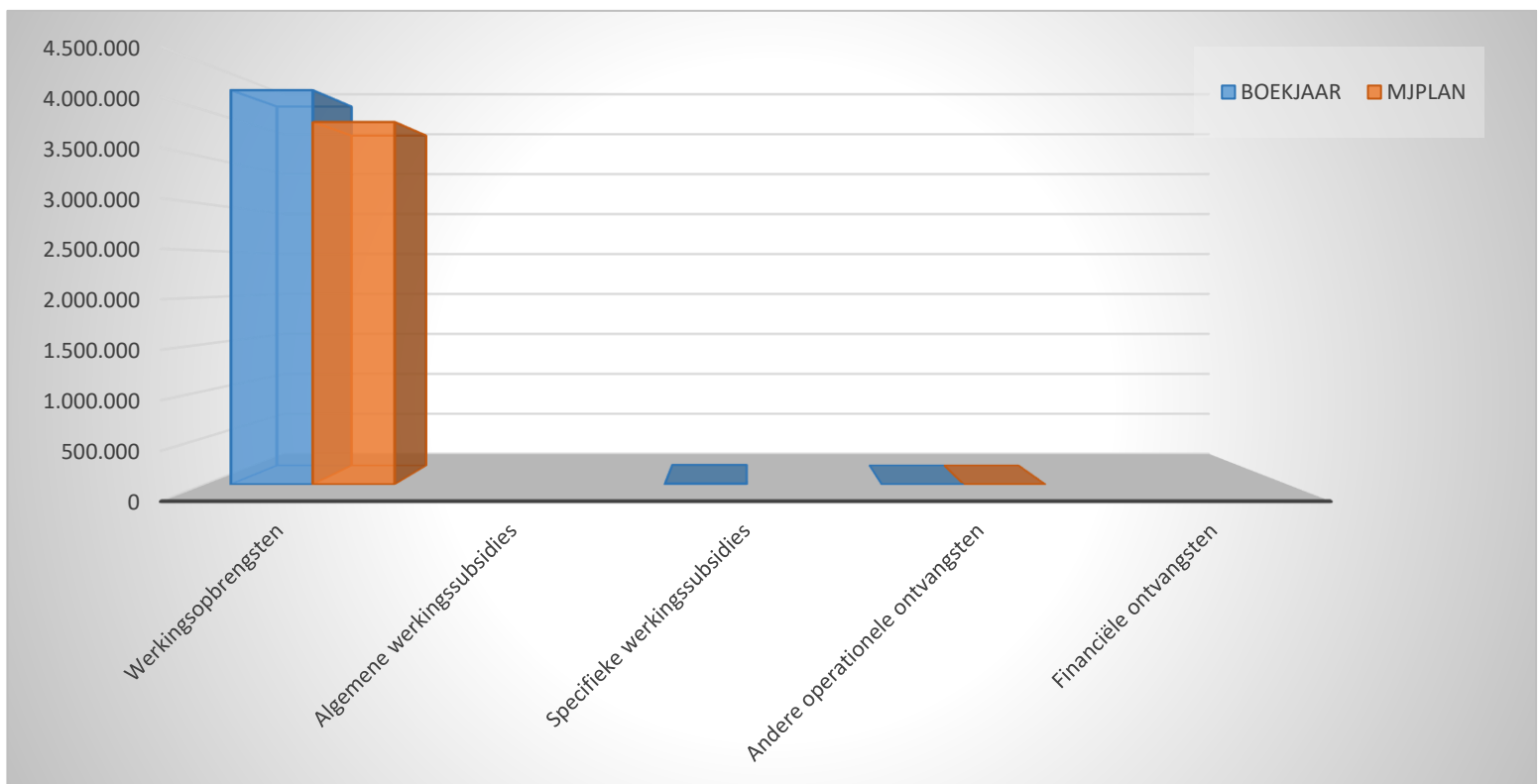
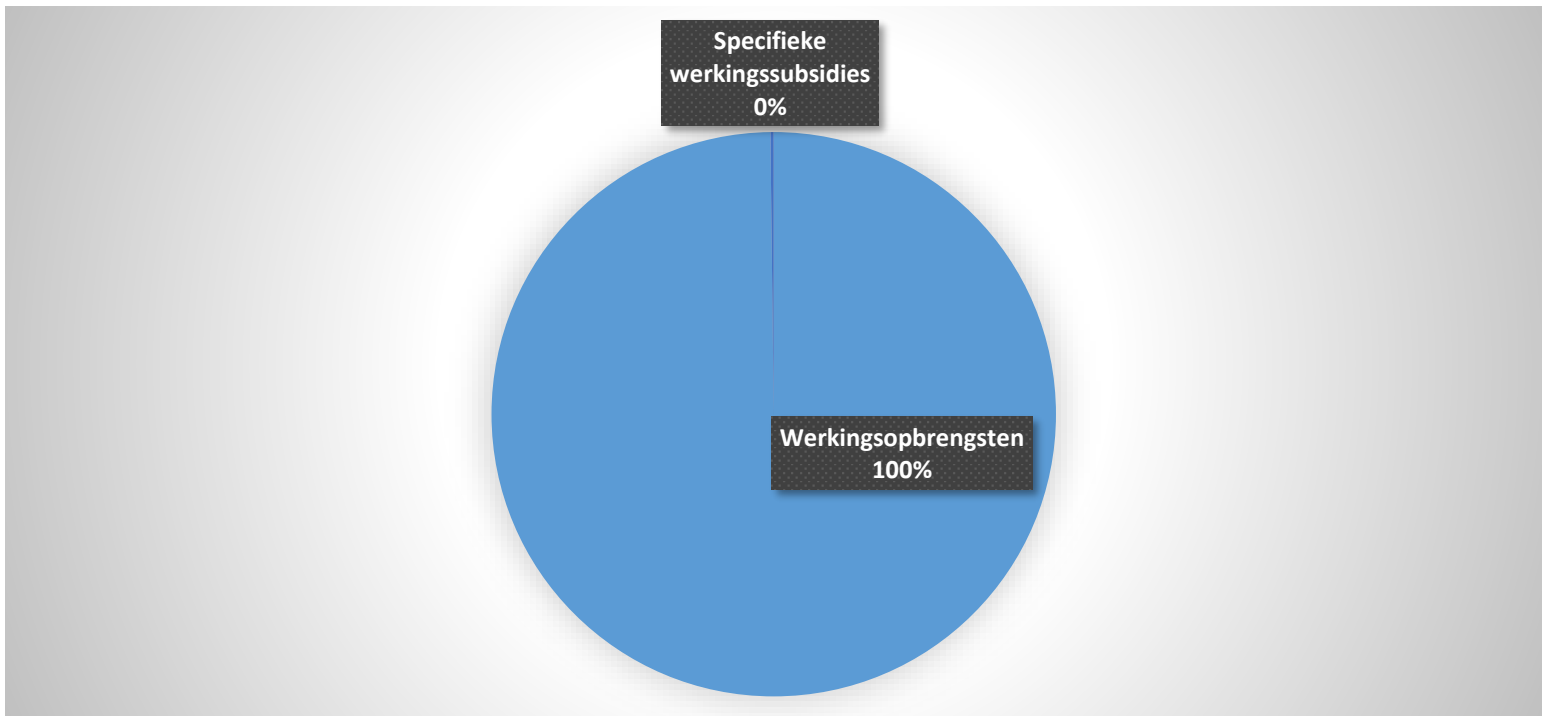
4. Verdeling van de exploitatie-uitgaven per beleidsveld 2022-2021 / meerjarenplan 2022

Exploitatie-uitgaven	2022		2021		MJPLAN	
	3.397.575	100%	5.653.576	100%	2.988.357	100%
0740 Sportsector- en verenigingsondersteuning	2.392.752	70%	2.614.717	46%	1.789.737	60%
0190 Overig algemeen bestuur	568.168	17%	73.042	1%	512.567	17%
0040 Transacties in verband met de openbare schuld	280.012	8%	293.526	5%		
0750 Jeugdsector- en verenigingsondersteuning	89.196	3%	56.051	1%	60.478	2%
0701 Cultuurcentrum	67.232	2%	79.352	1%	329.300	11%
0711 Openluchtrecreatie	108	0%	201	0%	135	0%
0729 Overig beleid inzake het erfgoed	106	0%	201	0%	135	0%
0410 Brandweer			109	0%		
0610 Gebiedsontwikkeling			2.535.926	45%		
0030 Financiële aangelegenheden			451	0%		



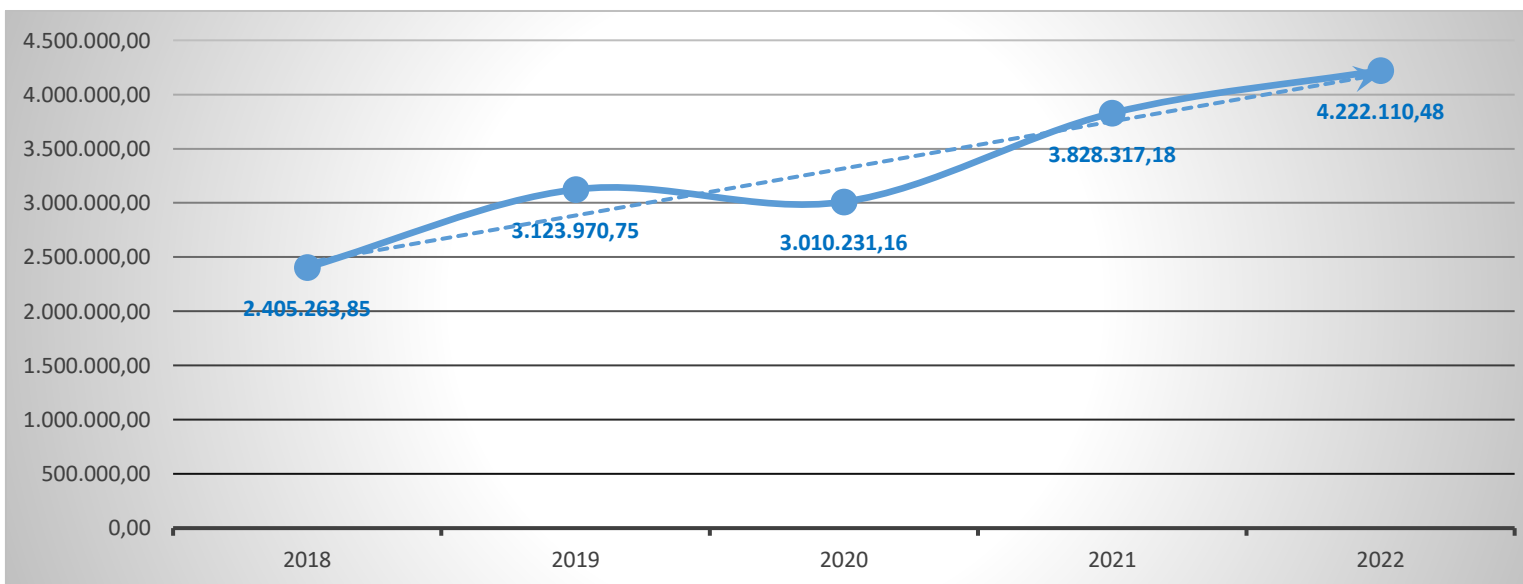
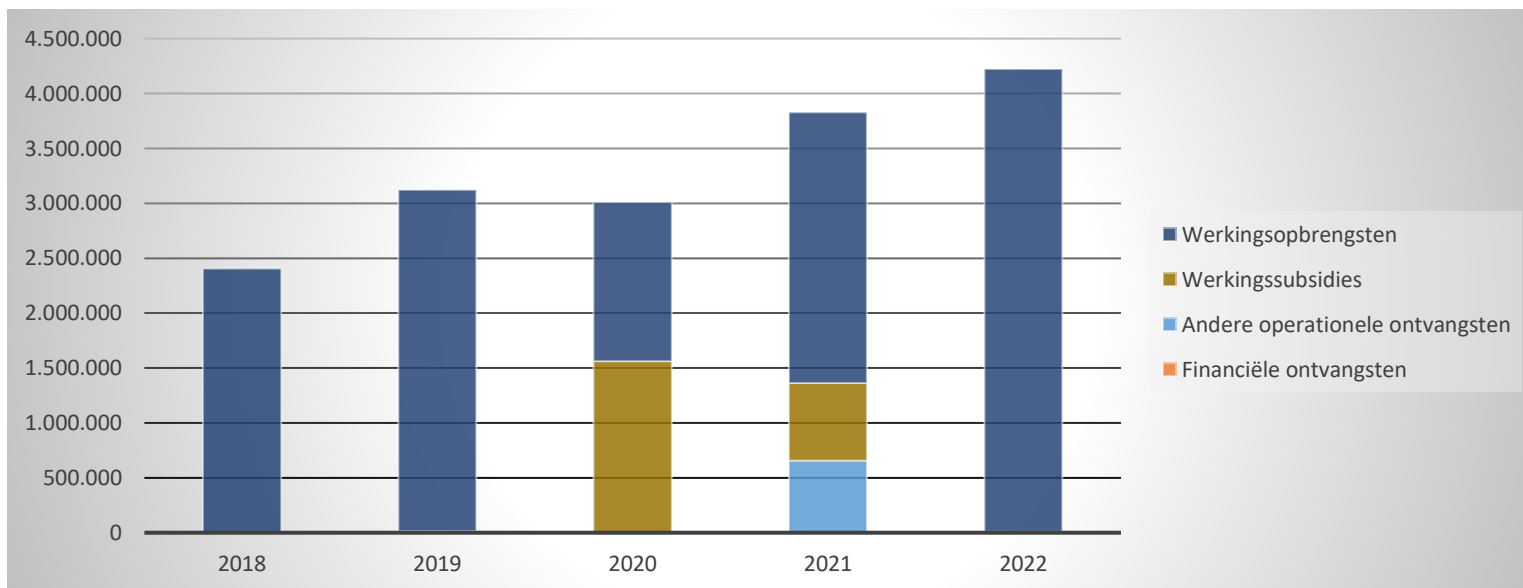
1. Samenstelling van de exploitatie-ontvangsten 2022 - Vergelijking rekening-meerjarenplan

	BOEKJAAR		MJPLAN		REAL%
Exploitatie-ontvangsten	4.222.110	100%	3.874.128	100%	109%
Werkingsopbrengsten	4.214.146	100%	3.873.878	100%	109%
Werkingssubsidies	7.811	0%			
<i>Algemene werkingssubsidies</i>					
<i>Specifieke werkingssubsidies</i>	7.811				
Andere operationele ontvangsten	153	0%	250	0%	61%
Financiële ontvangsten					
Tussenkost door derden in het tekort van het boekjaar					



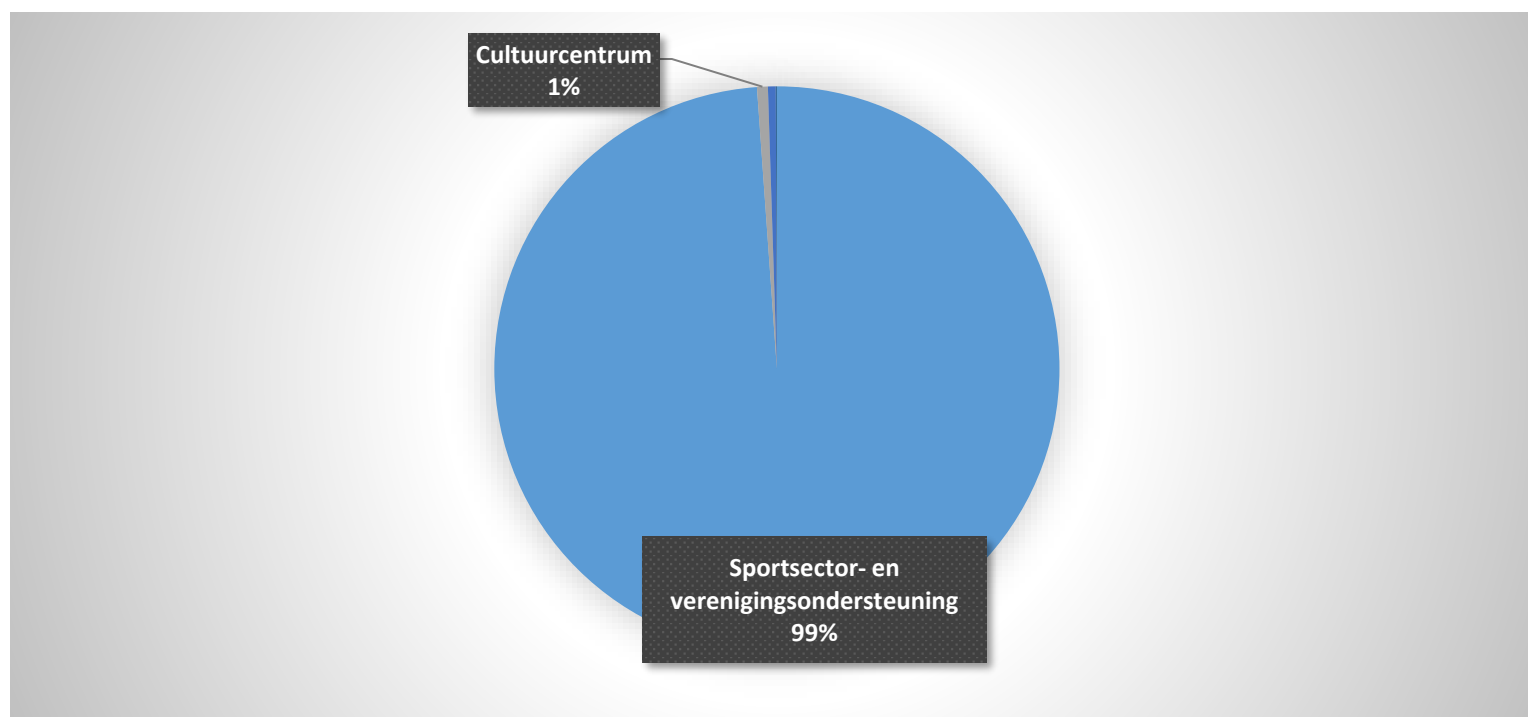
2. Evolutie van de exploitatie-ontvangsten 2022-2018

	2022		2021		2020	
Exploitatie-ontvangsten	4.222.110	100%	3.828.317	100%	3.010.231	100%
Werkingsopbrengsten	4.214.146	100%	2.465.092	64%	1.449.413	48%
Werkingsubsidies	7.811	0%	707.741	18%	1.560.378	52%
<i>Algemene werkingssubsidies</i>			702.790		1.557.327	
<i>Specifieke werkingssubsidies</i>	7.811		4.951		3.051	
Andere operationele ontvangsten	153	0%	655.484	17%	440	0%
Financiële ontvangsten						
Tussenkost door derden in het tekort van het boekjaar						



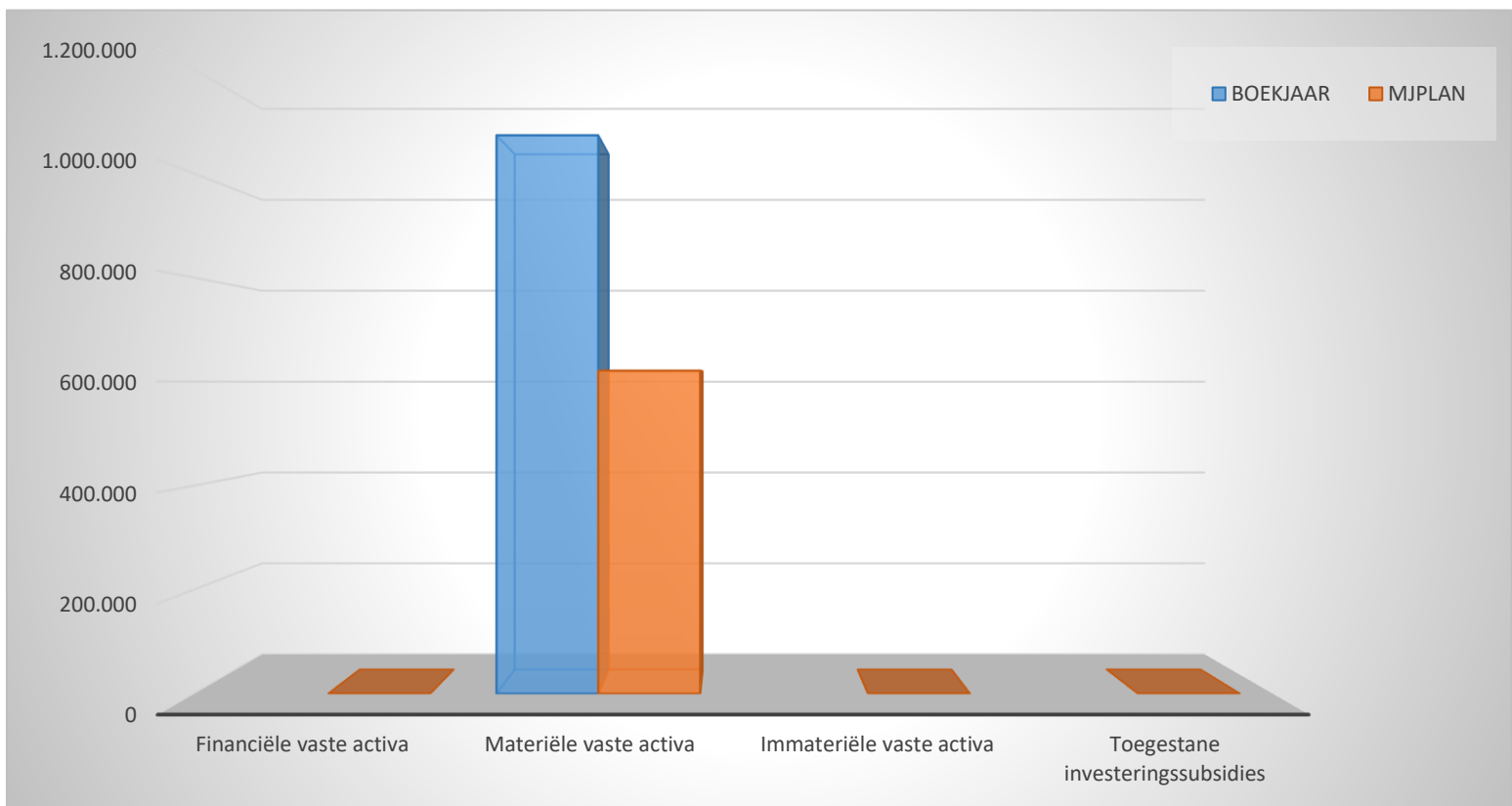
3. Verdeling van de exploitatie-ontvangsten per beleidsveld 2022-2021 / meerjarenplan 2022

	2022		2021		MJPLAN	
Exploitatie-ontvangsten	4.222.110	100%	3.828.317	100%	3.874.128	100%
0740 Sportsector- en verenigingsondersteuning	4.174.559	99%	3.172.713	83%	3.804.290	98%
0701 Cultuurcentrum	26.072	1%			25.000	1%
0750 Jeugdsector- en verenigingsondersteuning	18.752	0%			41.837	1%
0711 Openluchtrecreatie	2.727	0%	242	0%	3.000	0%
**** Overige beleidsvelden			655.362	17%		



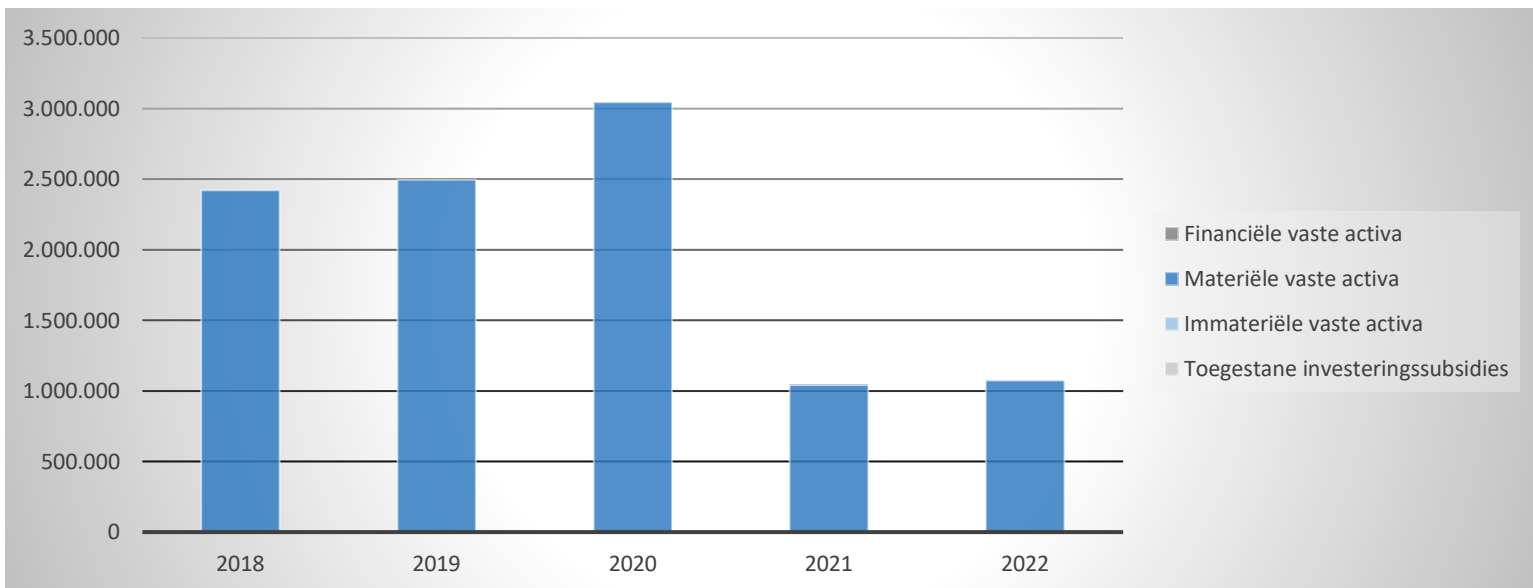
1. Samenstelling van de investeringsuitgaven 2022 - Vergelijking rekening-meerjarenplan

	BOEKJAAR		MJPLAN		REAL%
Investeringsuitgaven	1.072.967	100%	621.436	100%	173%
Financiële vaste activa					
Materiële vaste activa	1.072.967	100%	621.436	100%	173%
Gemeenschapsgoederen en bedrijfsmatige MVA	1.072.967		621.436		173%
<i>Terreinen en gebouwen</i>	831.735		621.436		134%
<i>Wegen en overige infrastructuur</i>					
<i>Roerende goederen</i>	241.232				
<i>Leasing en soortgelijke rechten</i>					
<i>Erfgoed</i>					
Overige materiële vaste activa					
<i>Onroerende goederen</i>					
<i>Roerende goederen</i>					
Vooruitbetalingen op investeringen in MVA					
Immateriële vaste activa					
Toegestane investeringssubsidies					



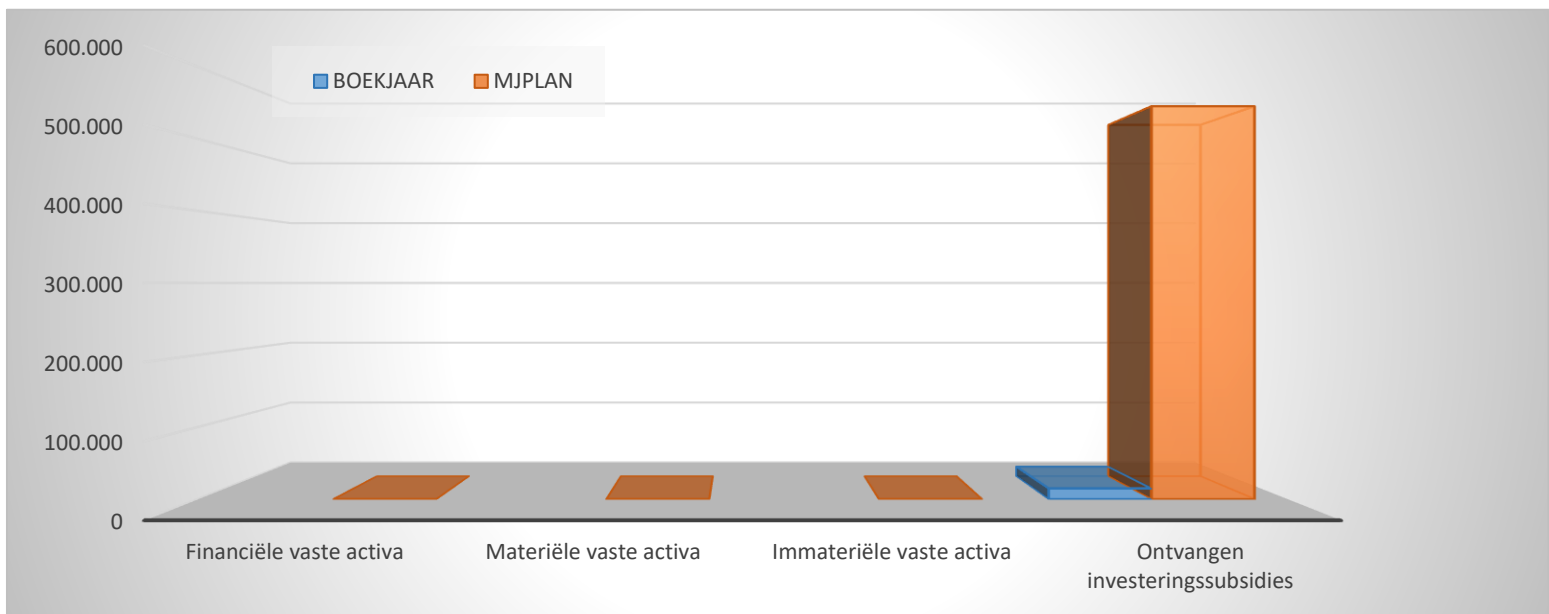
2. Evolutie van de investeringsuitgaven 2022-2017

	2022		2021		2020	
Investeringsuitgaven	1.072.967	100%	1.044.827	100%	3.045.451	100%
Financiële vaste activa			1.250	0%		
Materiële vaste activa	1.072.967	100%	1.043.577	100%	3.045.451	100%
Gemeenschapsgoederen en bedrijfsmatige MVA	1.072.967		671.890		3.045.451	
<i>Terreinen en gebouwen</i>	831.735		346.322		2.851.462	
<i>Wegen en overige infrastructuur</i>						
<i>Roerende goederen</i>	241.232		325.567		193.988	
<i>Leasing en soortgelijke rechten</i>						
<i>Erfgoed</i>						
Andere materiële vaste activa			371.687			
<i>Onroerende goederen</i>			371.687			
<i>Roerende goederen</i>						
Vooruitbetalingen op investeringen in MVA						
Immateriële vaste activa						
Toegestane investeringssubsidies						



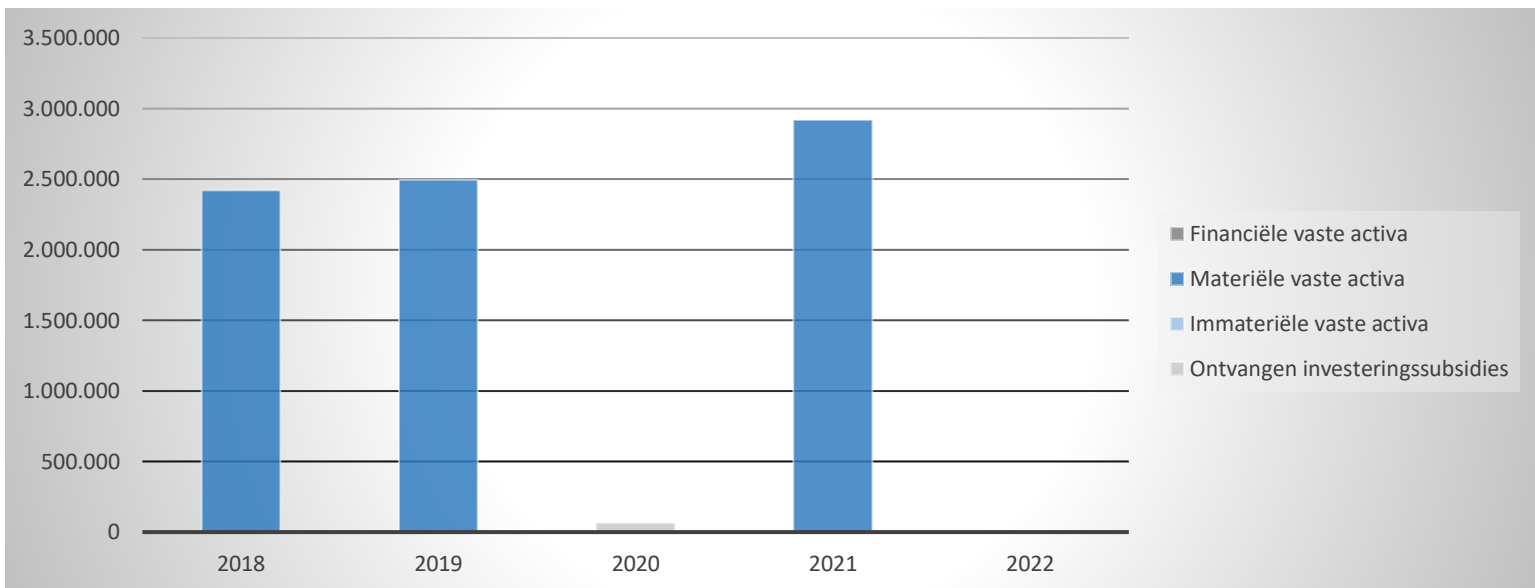
1. Samenstelling van de investeringsontvangsten 2022 - Vergelijking rekening-meerjarenplan

	BOEKJAAR		MJPLAN		REAL%
Investeringsontvangsten	15.000	100%	545.000	100%	3%
Financiële vaste activa					
Materiële vaste activa					
Gemeenschapsgoederen en bedrijfsmatige MVA					
<i>Terreinen en gebouwen</i>					
<i>Wegen en overige infrastructuur</i>					
<i>Roerende goederen</i>					
<i>Leasing en soortgelijke rechten</i>					
<i>Erfgoed</i>					
Overige materiële vaste activa					
<i>Onroerende goederen</i>					
<i>Roerende goederen</i>					
Vooruitbetalingen op investeringen in MVA					
Immateriële vaste activa					
Ontvangen investeringssubsidies	15.000	100%	545.000	100%	3%



2. Evolutie van de investeringsontvangsten 2022-2017

	2022		2021		2020	
Investeringsontvangsten	15.000	100%	2.920.402	100%	64.327	100%
Financiële vaste activa						
Materiële vaste activa			2.920.402	100%		
Gemeenschapsgoederen en bedrijfsmatige MVA						
<i>Terreinen en gebouwen</i>						
<i>Wegen en overige infrastructuur</i>						
<i>Roerende goederen</i>						
<i>Leasing en soortgelijke rechten</i>						
<i>Erfgoed</i>						
Andere materiële vaste activa			2.920.402			
<i>Onroerende goederen</i>			2.920.402			
<i>Roerende goederen</i>						
Vooruitbetalingen op investeringen in MVA						
Immateriële vaste activa						
Ontvangen investeringssubsidies	15.000	100%			64.327	100%

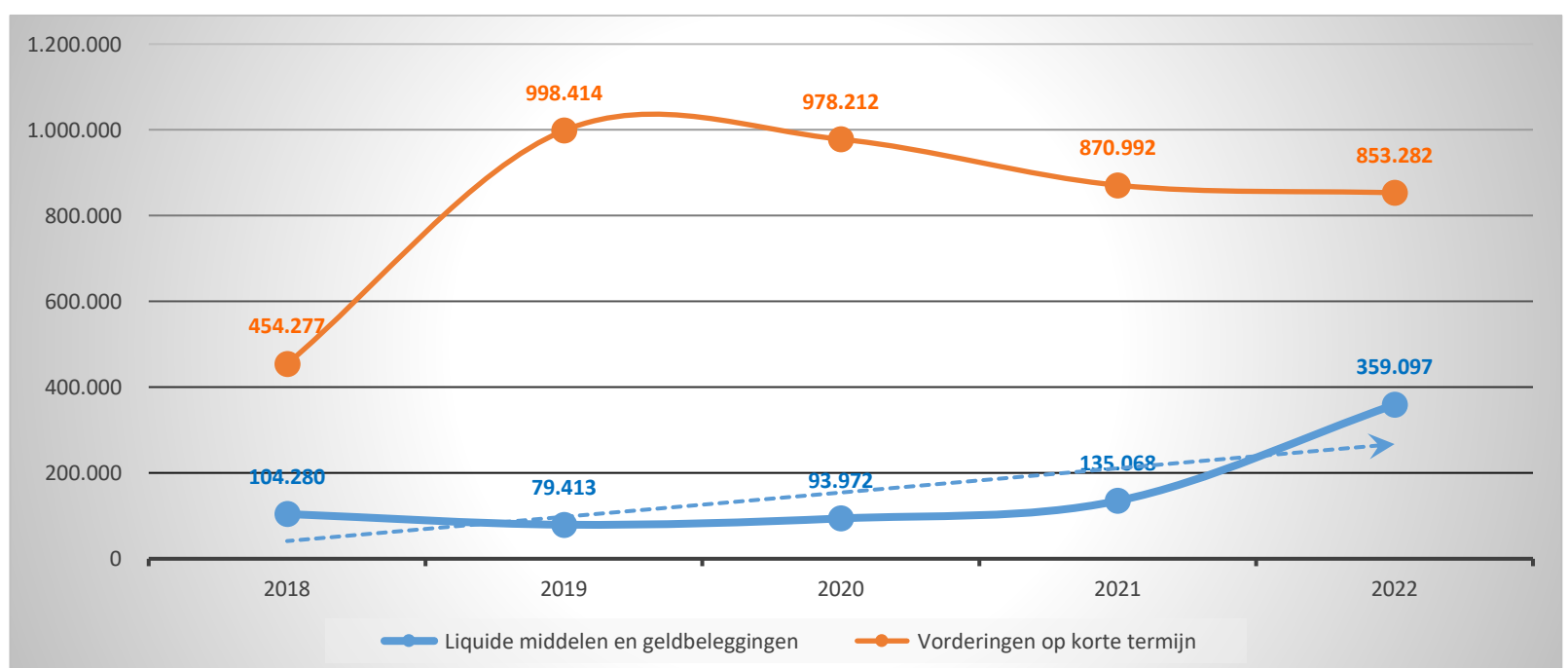
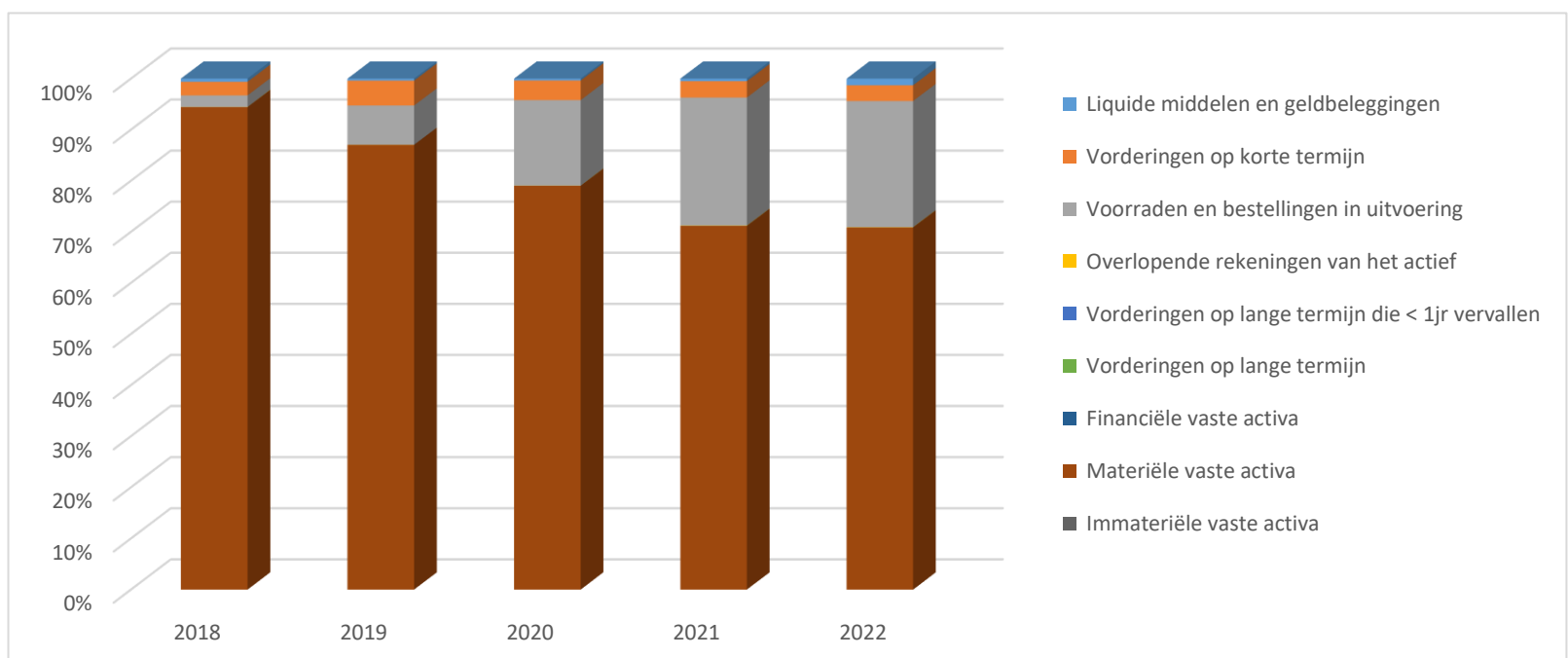


ACTIVA	2022	2021
I. Vlottende activa	8.065.079,81	7.846.828,84
A. Liquide middelen en geldbeleggingen	359.097,00	135.068,14
B. Vorderingen op korte termijn	853.282,44	870.992,35
1. Vorderingen uit ruiltransacties	853.282,44	870.447,92
2. Vorderingen uit niet-ruiltransacties	0,00	544,43
C. Voorraden en bestellingen in uitvoering	6.841.139,48	6.829.573,85
D. Overlopende rekeningen van het actief	11.560,89	11.194,50
E. Vorderingen op lange termijn die binnen het jaar vervallen	0,00	0,00
II. Vaste activa	19.612.732,03	19.367.399,08
A. Vorderingen op lange termijn	0,00	0,00
1. Vorderingen uit ruiltransacties	0,00	0,00
2. Vorderingen uit niet-ruiltransacties	0,00	0,00
B. Financiële vaste activa	1.500,00	1.500,00
1. Extern verzelfstandigde agentschappen	0,00	0,00
2. Intergemeentelijke samenwerkingsverbanden en soortgelijke entiteiten	0,00	0,00
3. Publiek-Private Samenwerkingsverbanden		
3. OCMW-verenigingen	0,00	0,00
4. Andere financiële vaste activa	1.500,00	1.500,00
C. Materiële vaste activa	19.611.232,03	19.365.899,08
1. Gemeenschapsgoederen	7.575.694,25	8.003.812,44
a. Terreinen en gebouwen	3.462.344,49	3.718.889,71
b. Wegen en overige infrastructuur	0,00	0,00
c. Installaties, machines en uitrusting	781.558,65	641.784,11
d. Meubilair, kantooruitrusting en rollend materieel	24.250,89	30.313,62
e. Leasing en soortgelijke rechten	3.307.540,22	3.612.825,00
f. Erfgoed	0,00	0,00
2. Bedrijfsmatige materiële vaste activa	12.035.537,78	11.362.086,64
a. Terreinen en gebouwen	12.035.537,78	11.362.086,64
b. Installaties, machines en uitrusting	0,00	0,00
c. Meubilair, kantooruitrusting en rollend materieel	0,00	0,00
d. Leasing en soortgelijke rechten	0,00	0,00
3. Overige materiële vaste activa	0,00	0,00
a. Terreinen en gebouwen	0,00	0,00
b. Roerende goederen	0,00	0,00
D. Immateriële vaste activa	0,00	0,00
TOTAAL ACTIVA	27.677.811,84	27.214.227,92

PASSIVA	2022	2021
I. Schulden	25.321.784,14	24.870.148,51
A. Schulden op korte termijn	3.207.844,24	2.132.586,72
1. Schulden uit ruiltransacties	1.834.513,56	997.400,60
a. Voorzieningen voor risico's en kosten	141.565,85	133.780,85
b. Financiële schulden	0,00	0,00
c. Niet-financiële schulden uit ruiltransacties	1.692.947,71	863.619,75
2. Schulden uit niet-ruiltransacties	551.842,75	353.817,73
3. Overlopende rekeningen van het passief	17.043,35	12.942,95
4. Schulden op lange termijn die binnen het jaar vervallen	804.444,58	768.425,44
B. Schulden op lange termijn	22.113.939,90	22.737.561,79
1. Schulden uit ruiltransacties	22.113.939,90	22.737.561,79
a. Voorzieningen voor risico's en kosten	0,00	0,00
1. Pensioenen en soortgelijke verplichtingen	0,00	0,00
2. Andere risico's en kosten	0,00	0,00
b. Financiële schulden	22.106.589,90	22.730.211,79
c. Niet-financiële schulden uit ruiltransacties	7.350,00	7.350,00
2. Schulden uit niet-ruiltransacties	0,00	0,00
II. Nettoactief	2.356.027,70	2.344.079,41
A. Kapitaalssubsidies en schenkingen	426.600,66	438.033,36
B. Gecumuleerd overschot of tekort	-1.671.572,96	-1.694.953,95
C. Herwaarderingsreserves	0,00	0,00
D. Overig nettoactief	3.601.000,00	3.601.000,00
TOTAAL PASSIVA	27.677.811,84	27.214.227,92

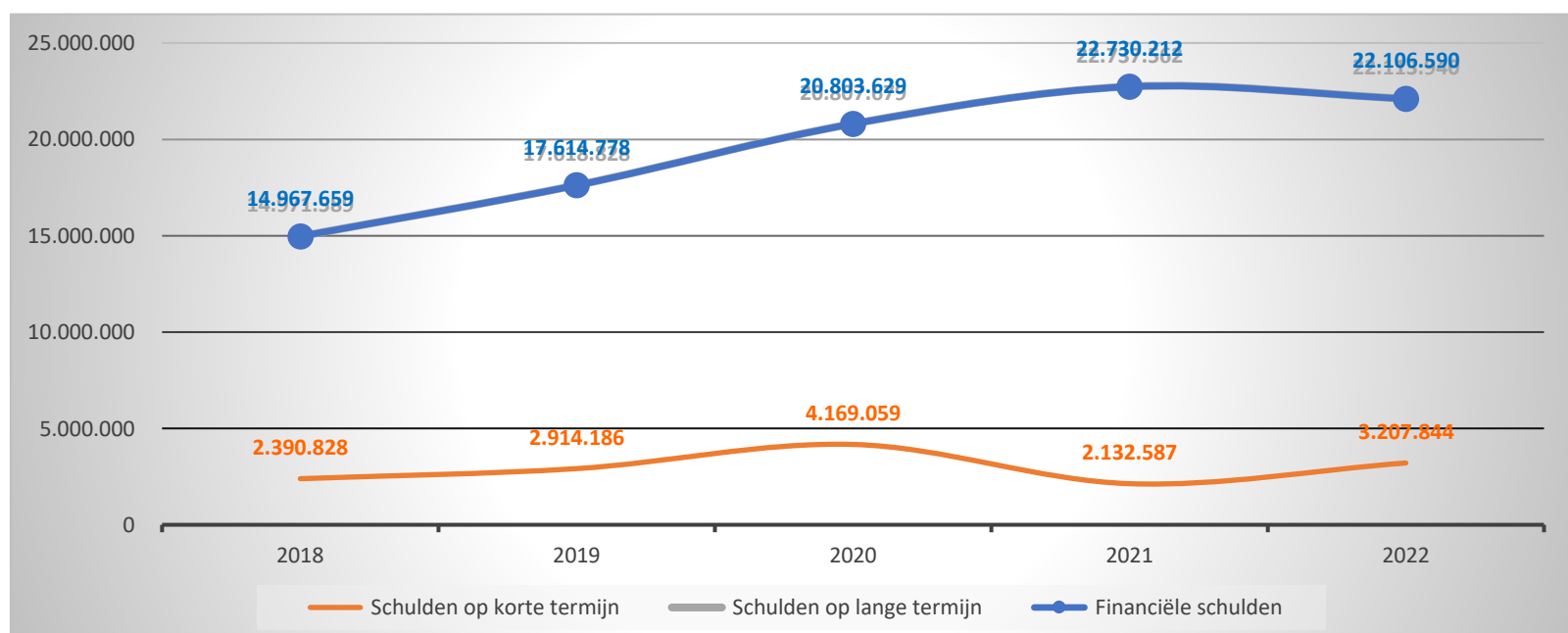
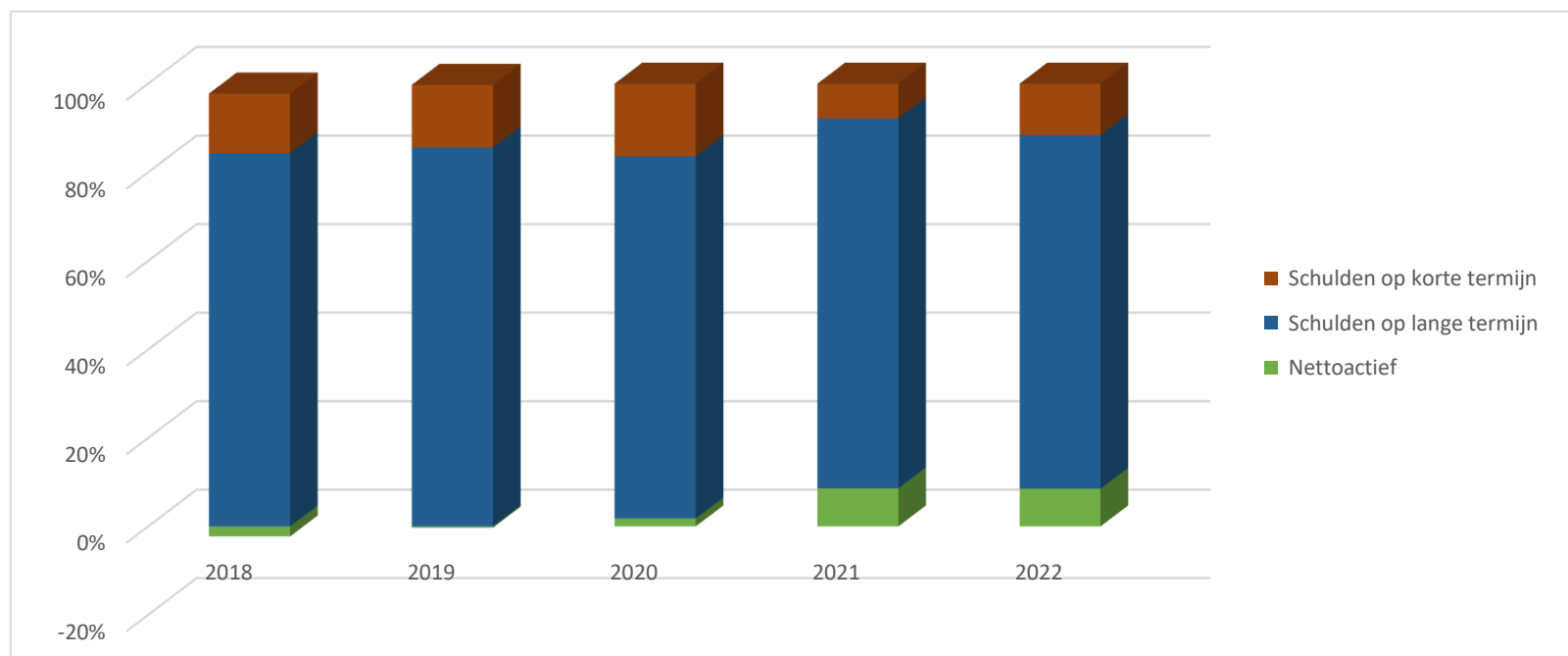
1. Samenstelling van de activa

	2.022		2021		2020	
ACTIVA	27.677.812	100%	27.214.228	100%	25.435.040	100%
Vlottende activa	8.065.080	29%	7.846.829	29%	5.338.262	21%
Liquide middelen en geldbeleggingen	359.097	1%	135.068	0%	93.972	0%
Vorderingen op korte termijn	853.282	3%	870.992	3%	978.212	4%
<i>Vorderingen uit ruiltransacties</i>	<i>853.282</i>		<i>870.448</i>		<i>977.139</i>	
<i>Vorderingen uit niet-ruiltransacties</i>			<i>544</i>		<i>1.073</i>	
Voorraden en bestellingen in uitvoering	6.841.139	25%	6.829.574	25%	4.259.866	17%
Overlopende rekeningen van het actief	11.561	0%	11.195	0%	6.212	0%
Vorderingen op lange termijn die < 1jr vervallen						
Vaste activa	19.612.732	71%	19.367.399	71%	20.096.779	79%
Vorderingen op lange termijn						
Financiële vaste activa	1.500	0%	1.500	0%	250	0%
Materiële vaste activa	19.611.232	71%	19.365.899	71%	20.096.529	79%
Immateriële vaste activa						



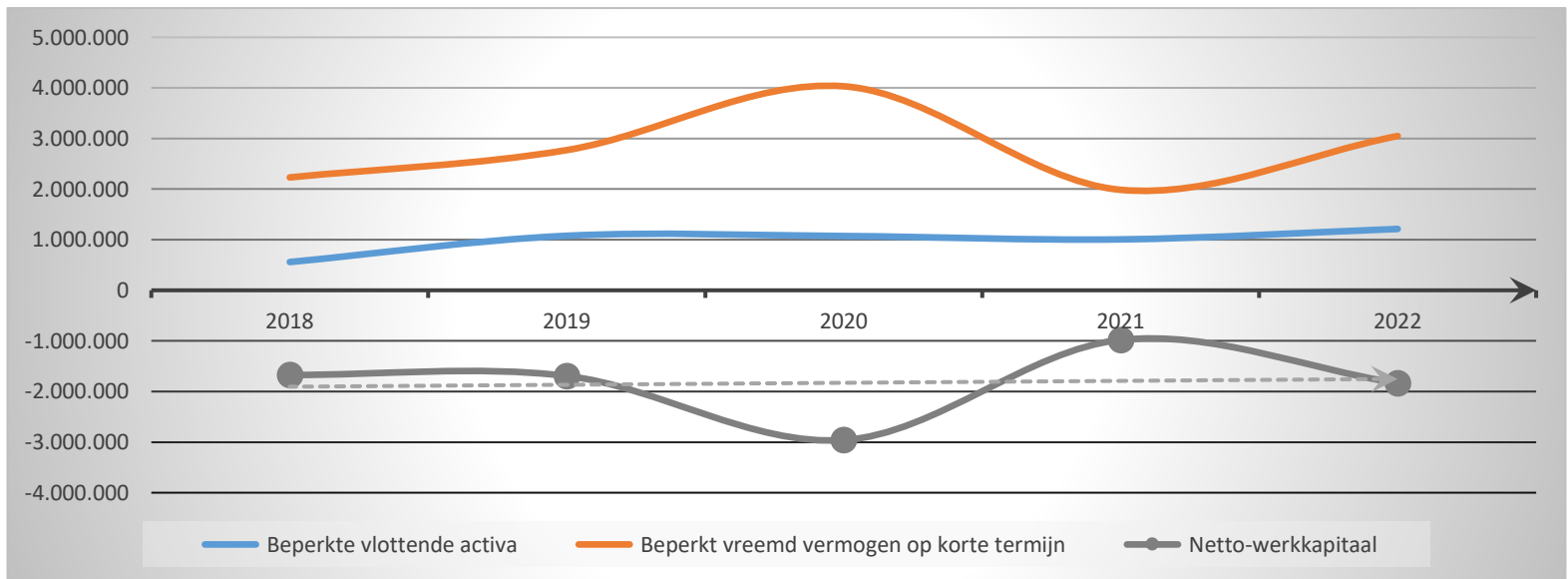
2. Samenstelling van de passiva

	2.022		2021		2020	
PASSIVA	27.677.812	100%	27.214.228	100%	25.435.040	100%
Schulden op korte termijn	3.207.844	12%	2.132.587	8%	4.169.059	16%
Schulden uit ruiltransacties	1.834.514	7%	997.401	4%	3.380.760	13%
Voorzieningen voor risico's en kosten	141.566		133.781		127.346	
Financiële schulden						
Diverse schulden op korte termijn uit ruiltransacties	1.692.948		863.620		3.253.414	
Schulden uit niet-ruiltransacties	551.843	2%	353.818	1%	72.198	0%
Overlopende rekeningen van het passief	17.043	0%	12.943	0%	9.529	0%
Schulden op lange termijn die binnen het jaar vervallen	804.445	3%	768.425	3%	706.572	3%
Schulden op lange termijn	22.113.940	80%	22.737.562	84%	20.807.679	82%
Schulden uit ruiltransacties	22.113.940	80%	22.737.562	84%	20.807.679	82%
Voorzieningen voor risico's en kosten						
Financiële schulden	22.106.590		22.730.212		20.803.629	
Diverse schulden op lange termijn uit ruiltransacties	7.350		7.350		4.050	
Schulden uit niet-ruiltransacties						
Nettoactief	2.356.028	9%	2.344.079	9%	458.302	2%



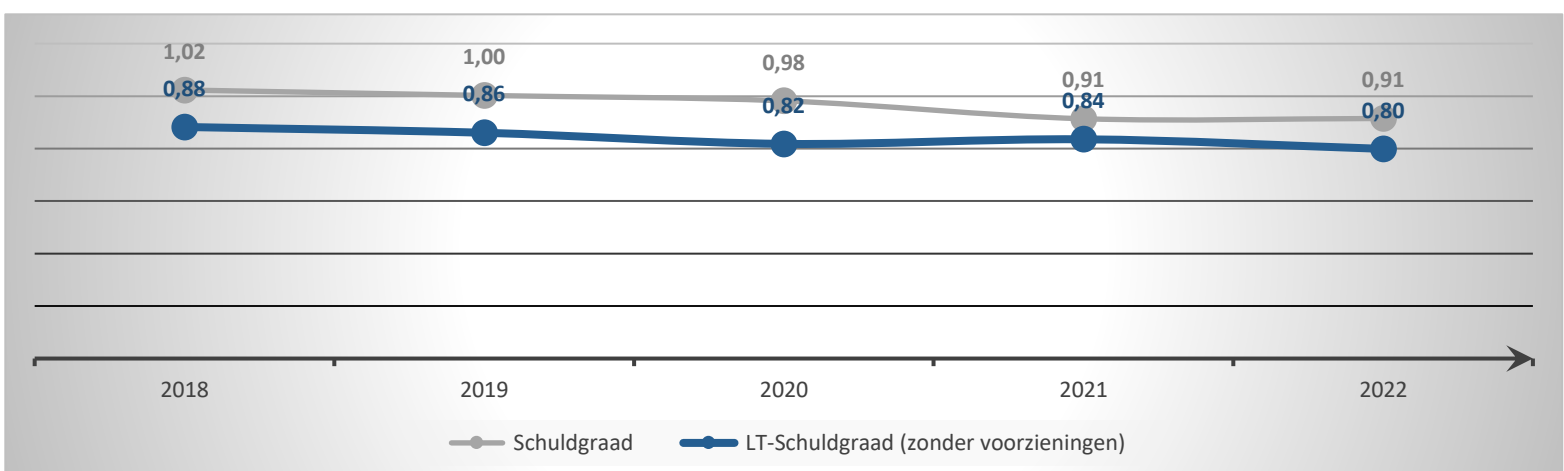
1. Liquiditeit

	2022	2021	2020	2019
Beperkte vlottende activa	1.212.379	1.006.060	1.072.183	1.077.827
Liquide middelen en geldbeleggingen	359.097	135.068	93.972	79.413
Vorderingen op korte termijn	853.282	870.992	978.212	998.414
<i>Vorderingen uit ruiltransacties</i>	<i>853.282</i>	<i>870.448</i>	<i>977.139</i>	<i>996.664</i>
<i>Vorderingen uit niet-ruiltransacties</i>		<i>544</i>	<i>1.073</i>	<i>1.750</i>
Vorderingen op lange termijn die < 1jr vervallen				
Beperkt vreemd vermogen op korte termijn	3.049.235	1.985.863	4.032.184	2.770.720
Schulden uit ruiltransacties	1.692.948	863.620	3.253.414	1.925.408
<i>Financiële schulden</i>				
<i>Diverse schulden op korte termijn uit ruiltransacties</i>	<i>1.692.948</i>	<i>863.620</i>	<i>3.253.414</i>	<i>1.925.408</i>
Schulden uit niet-ruiltransacties	551.843	353.818	72.198	76.159
Schulden op lange termijn die binnen het jaar vervallen	804.445	768.425	706.572	769.153
Netto-werkkapitaal	-1.836.856	-979.802	-2.960.001	-1.692.893



2. Solvabiliteit

	2022	2021	2020	2019
Vreemdvermogen	25.321.784	24.870.149	24.976.738	20.533.014
Totaal vermogen	27.677.812	27.214.228	25.435.040	20.478.562
Schuldgraad	0,91	0,91	0,98	1,00
Schulden op lange termijn (zonder voorzieningen)	22.113.940	22.737.562	20.807.679	17.618.828
Totaal vermogen	27.677.812	27.214.228	25.435.040	20.478.562
LT-Schuldgraad (zonder voorzieningen)	0,80	0,84	0,82	0,86



AGB WOONBEDRIJF MENEN

Jaarrekening 2022

NBB



Inhoud NBB

Interne jaarrekening

- B** De balans per 31/12/2022
- RR** De resultatenrekening over boekjaar 2022

Externe jaarrekening volgens schema NBB

Bijlagen

- S-LT** Overzicht van de schulden op lange termijn
- At** Afschrijvingstabel
- Vt** Verrekeningstabel
- V-LT** Overzicht van de vorderingen op lange termijn
- DET** Detail van balansposten
- BTW** BTW-omzetaansluiting
- L** Loonaansluiting

Interne jaarrekening

Balans na winstverdeling

	Codes	2022
<i>Andere aandelen - nog te storten bedragen (-)</i>	2841000	-3.750,00
<i>Borgtochten betaald in contanten</i>	2880000	250,00
Vlottende activa	29/58	8.065.079,81
Vorraden en bestellingen in uitvoering	3	6.841.139,48
Vorraden	30/36	6.841.139,48
<i>AW grondstoffen</i>	3100000	8.196,36
<i>AW handelsgoederen</i>	3400000	24.685,66
<i>Onroerende goederen bestemd voor de verkoop - aanschaffingsw aarde</i>	3500000	6.808.257,46
Vorderingen op ten hoogste één jaar	40/41	853.282,44
Handelsvorderingen	40	850.200,39
<i>Klanten</i>	4000000	533.253,00
<i>Gestorte voorschotten en vooruitbetalingen</i>	4060000	316.947,39
Overige vorderingen	41	3.082,05
<i>Borgtochten betaald in contanten</i>	4180000	3.082,05
Liquide middelen	54/58	359.097,00
<i>Belfius-HD</i>	5500000	315.157,81
<i>KBC-bank</i>	5500003	15.018,07
<i>Bankterminal Belfius</i>	5500006	16.223,76
<i>Kassa</i>	5700000	12.697,36
Overlopende rekeningen	490/1	11.560,89
<i>Over te dragen kosten</i>	4900000	11.560,89
Totaal van de activa	20/58	27.677.811,84

Passiva

	Codes	2022
Eigen vermogen	10/15	2.356.027,70
Inbreng	10/11	3.601.000,00
Onbeschikbaar	111	3.601.000,00
<i>Andere onbeschikbare inbreng buiten kapitaal</i>	1119000	3.601.000,00
Over te dragen winst (verlies)	(14) (+)/(-)	-1.671.572,96
<i>Overgedragen tekort</i>	1410000	-1.671.572,96
Kapitaalsubsidies	15	426.600,66
<i>Investeringsubsidies en -schenkingen in kapitaal met vorder ing op...</i>	1500000	479.327,00
<i>Investeringsubsidies en -schenkingen in kapitaal met vorder ing op...</i>	1500009	-52.726,34
Schulden	17/49	25.321.784,14
Schulden op meer dan één jaar	17	22.113.939,90
Financiële schulden	170/4	22.106.589,90
Kredietinstellingen, leasingschulden en soortgelijke schulden	172/3	8.378.549,50
<i>Andere leasingschulden en soortgelijke schulden ten laste van het bestuur</i>	1721000	4.336.505,63
<i>Schulden aan kredietinstellingen ten laste van het bestuur</i>	1733000	4.042.043,87
Overige leningen	174/0	13.728.040,40
<i>Prefinancieringslening Stad Mene</i>	1740002	13.728.040,40
Overige schulden	178/9	7.350,00
<i>Borgtochten ontvangen in contanten</i>	1780000	7.350,00
Schulden op ten hoogste één jaar	42/48	3.190.800,89
Schulden op meer dan één jaar die binnen het jaar vervallen	42	982.856,81
<i>Andere leasingschulden en soortgelijke schulden</i>	4221000	345.300,00
<i>Schulden aan kredietinstellingen aangegaan door het bestuur</i>	4233000	262.904,61
Overige leningen	4240000	178.412,23
<i>Aflossingen van overige leningen van de stad</i>	4240002	196.239,97
Financiële schulden	43	904.875,12
Overige leningen	439	904.875,12
<i>Vervallen intresten</i>	4390000	904.875,12
Handelsschulden	44	582.908,33
Leveranciers	440/4	582.908,33
<i>Leveranciers</i>	4400000	453.965,47
<i>Te ontvangen facturen</i>	4440000	128.942,86
Schulden met betrekking tot belastingen, bezoldigingen en sociale lasten	45	169.092,90
Belastingen	450/3	35.673,48
<i>Te betalen btw</i>	4510000	3.025,02
<i>Ingehouden bedrijfsvoorheffing</i>	4530000	32.648,46
Bezoldigingen en sociale lasten	454/9	133.419,42
<i>Rijksdienst voor Sociale Zekerheid</i>	4540000	-21.847,18
<i>Bezoldigingen</i>	4550000	13.700,75

	Codes	2022
<i>Voorziening vakantiegeld</i>	<i>4560000</i>	<i>78.565,85</i>
<i>Vorzieningen overuren</i>	<i>4560100</i>	<i>63.000,00</i>
Overige schulden	47/48	551.067,73
<i>Borgtochten ontvangen in contanten</i>	<i>4880000</i>	<i>2.250,00</i>
<i>Te betalen toegestane subsidies</i>	<i>4890000</i>	<i>548.817,73</i>
Overlopende rekeningen	492/3	17.043,35
<i>Toe te rekenen kosten</i>	<i>4920000</i>	<i>17.043,35</i>
Totaal van de passiva	10/49	27.677.811,84

Resultatenrekening

	Codes	2022
Brutomarge	9900 (+)/(-)	2.534.629,55
Bedrijfsopbrengsten	70/74	4.222.110,48
Omzet	70	4.214.146,40
<i>Tickets</i>	7000001	575.998,57
<i>Schoolzwemmen</i>	7000002	32.779,95
<i>Groepszwemmen</i>	7000003	6.704,43
<i>Beurtenkaarten</i>	7000004	49.537,74
<i>Zwemgerief</i>	7000005	58.952,52
<i>Abonnementen</i>	7000006	119.583,54
<i>Zwemlessen</i>	7000007	21.200,45
<i>Brasserie</i>	7000008	24.413,13
<i>Zonnepanelen</i>	7000009	30.150,00
<i>Diversen</i>	7000010	52.429,06
<i>Inkomsten PTW</i>	7000017	18.751,91
<i>Inkomsten sporthal Lauwe</i>	7000018	113.867,01
<i>Inkomsten gebruiksrecht lokalen</i>	7000019	7.259,78
<i>Inkomsten sporthal Rekkem</i>	7000020	18.432,86
<i>Infra Vaccinatie</i>	7000025	81.349,05
<i>Materiaal Vaccinatie</i>	7000026	112.161,90
<i>Personeel Vaccinatie</i>	7000027	39.180,86
<i>Vrijwilligers Vaccinatie</i>	7000028	85.727,21
<i>inkomsten OC Lauwe</i>	7000051	26.071,99
<i>inkomsten kampeerwagenterrein</i>	7000052	2.727,27
<i>Prijssubsidie</i>	7070000	2.736.867,17
Andere bedrijfsopbrengsten	74	7.964,08
<i>Personeelssubsidies algemeen</i>	7405002	7.810,99
<i>Verkregen kortingen</i>	7470000	153,09
Handelsgoederen, grond- en hulpstoffen, diensten en diverse goederen	60/61	1.687.480,93
Aankopen	600/8	50.013,82
<i>Aankoop stoffen voor de waterbehandeling</i>	6002000	17.518,53
<i>Aankoop gerief voor zwembad (recreatie)</i>	6003000	3.304,92
<i>Aankoop gerief voor verkoop</i>	6005000	14.309,00
<i>Aankoop goederen voor verkoop PTW</i>	6005001	8.398,87
<i>Aankoop geurstof</i>	6006000	6.482,50
Voorraad: afname (toename)	609 (+)/(-)	-11.565,63
<i>Voorraadwijzigingen van grondstoffen, hulpstoffen en handels goederen</i>	6090000	-11.565,63
Diensten en diverse goederen	61	1.649.032,74
<i>huur grond</i>	6100000	455,00
<i>Huur machines</i>	6100002	11.808,21
<i>Onderhoud en herstelling terreinen</i>	6100040	97.461,60
<i>Kleine uitrustingsgoederen</i>	6100070	41.128,68
<i>Huur materiaal</i>	6101002	3.660,30
<i>Onderhoud en herstelling gebouwen</i>	6103000	78.319,28
<i>Elektriciteit</i>	6110000	390.262,58
<i>Energie Vauban</i>	6110094	5.940,96

	Codes	2022
Onderhoudsproducten	6110100	28.306,82
Kosten Vaccinatiecentrum	6110998	81.253,69
Gas	6111000	500.482,92
Water	6113000	87.565,77
Informaticaprestaties	6120050	18.014,95
Brandverzekering	6120100	22.223,94
Overige verzekeringen	6120999	270,05
Verloren benodigdheden (medisch gerief)	6125100	1.018,64
Zitpenningen raadsleden	6131000	12.742,08
Erelonen en vergoedingen notarissen, deurwaarders, advocaten	6131001	6.952,59
Erelonen en vergoedingen consultancy	6131002	12.182,89
Erelonen en vergoedingen auteursrechten	6131005	1.266,01
Auteursrechten	6131006	5.805,97
Onderhoud en herstellingen - machines en uitrustingen	6140000	90.445,36
Communicatiekosten telefoon en internet	6141004	13.836,27
Administratief drukwerk en kopierkosten	6141006	3.476,34
diverse kosten	6141998	68.334,83
Overige administratiekosten	6141999	9.538,67
Representatie- en receptiekosten & kosten onthaal	6143001	1.662,65
Publiciteit, advertenties & info	6143007	606,50
Kosten van bewaking en veiligheid	6150003	988,13
Controle- en keuringsorganismen technisch materieel	6150004	8.205,82
Kosten werkkleding	6150011	4.201,44
Drank personeel	6150012	5.335,45
afvalverwerking	6150020	16.974,30
Controle- en keuringskosten voertuigen	6160003	60,75
Brandstof voor voertuigen	6160004	1.508,74
Autoverzekering	6160005	611,52
brandstof voor machines	6160006	11.628,76
Aansprakelijkheidsverzekering	6161600	4.494,28
Bezoldigingen, sociale lasten en pensioenen	62 (+)/(-)	1.333.450,22
Bezoldigingen vastbenoemd personeel	6201000	219.597,58
Bezoldigingen contractueel personeel	6203000	762.097,49
Werkgeversbijdragen wettelijke verzekeringen - vast benoemd personeel	6211000	76.581,37
Werkgeversbijdragen wettelijke verzekeringen - contractuele n	6213000	215.253,55
Hospitalisatieverzekering	6230006	2.288,56
Andere tegemoetkomingen	6230099	-117,47
Bijdragen aan arbeidsgeneeskundige dienst	6231000	3.244,35
Vakbondspremies	6231003	1.256,85
Maaltijdcheques	6231004	25.817,75
Verzekering arbeidsongevallen	6231005	15.310,06
kosten voor bijscholing	6231100	4.335,13
Voorzieningen voor vakantiegeld - toevoeging	6233000	7.785,00

	Codes	2022
Afschrijvingen en waardeverminderingen op oprichtingskosten, op immateriële en materiële vaste activa	630	827.633,91
<i>Afschrijvingen op MVA</i>	6302000	827.633,91
Andere bedrijfskosten	640/8	92.005,72
<i>Onroerende voorheffing</i>	6400000	90.745,69
<i>diverse operationele kosten</i>	6437000	1.260,03
Bedrijfswinst (bedrijfsverlies)	9901 (+)/(-)	281.539,70
Financiële opbrengsten	75/76B	26.432,70
Recurrente financiële opbrengsten	75	26.432,70
<i>In resultaat genomen kapitaalsubsidies en schenkingen</i>	7530000	26.432,70
Waarvan: kapitaal- en interestsubsidies	753	26.432,70
<i>In resultaat genomen kapitaalsubsidies en schenkingen</i>	7530000	26.432,70
Financiële kosten	65/66B	284.591,41
Recurrente financiële kosten	65	284.591,41
<i>Financiële kosten van leningen ten laste van het bestuur</i>	6500000	280.012,39
<i>Bankkosten</i>	6570003	4.579,02
Winst (verlies) van het boekjaar vóór belasting	9903 (+)/(-)	23.380,99
Winst (verlies) van het boekjaar	9904 (+)/(-)	23.380,99
Te bestemmen winst (verlies) van het boekjaar	(9905) (+)/(-)	23.380,99

Resultaatverwerking

	Codes	2022
Te bestemmen winst (verlies)	9906 (+)/(-)	-1.671.572,96
Te bestemmen winst (verlies) van het boekjaar	(9905) (+)/(-)	23.380,99
Overgedragen winst (verlies) van het vorige boekjaar	14P (+)/(-)	-1.694.953,95
<i>Overgedragen verlies van het vorige boekjaar</i>	<i>6900000</i>	<i>-1.694.953,95</i>
Over te dragen winst (verlies)	(14) (+)/(-)	-1.671.572,96
<i>Overgedragen tekort</i>	<i>1410000</i>	<i>-1.671.572,96</i>

Externe jaarrekening volgens schema NBB

**JAARREKENING EN/OF ANDERE OVEREENKOMSTIG HET
WETBOEK VAN VENNOOTSCHAPPEN EN VERENIGINGEN NEER
TE LEGGEN DOCUMENTEN**

IDENTIFICATIEGEGEVENS (op datum van neerlegging)

NAAM: *Woonbedrijf Menen*

Rechtsvorm: *Autonoom gemeentebedrijf*

Adres: *Grote Markt* Nr.: *1* Bus:

Postnummer: *8930* Gemeente: *Menen*

Land: *België*

Rechtspersonenregister (RPR) - Ondernemingsrechtbank van *Gent, afdeling Kortrijk*

Internetadres¹: *http://www.menen.be*

E-mailadres¹

Ondernemingsnummer **0862.941.197**

DATUM **24 / 11 / 2014** van de neerlegging van het recentste stuk dat de datum van bekendmaking van de oprichtingsakte en van de akte tot statutenwijziging vermeldt.

Deze neerlegging betreft:

de JAARREKENING in **EURO** goedgekeurd door de algemene vergadering van **19 / 09 / 2023**

de ANDERE DOCUMENTEN

met betrekking tot

het boekjaar dat de periode dekt van **01 / 01 / 2022** tot **31 / 12 / 2022**

het vorig boekjaar van de jaarrekening van **01 / 01 / 2021** tot **31 / 12 / 2021**

De bedragen van het vorige boekjaar ~~zijn niet~~² identiek met die welke eerder openbaar werden gemaakt.

Totaal aantal neergelegde bladen: *18* Nummers van de secties van het standaardmodel die niet werden neergelegd omdat ze niet dienstig zijn: *6.1.1, 6.2, 6.5, 6.6, 6.7, 6.9, 7.1, 7.2, 9, 10, 11, 12, 14, 15, 16, 17*

¹ Facultatieve vermelding.

² Schrapen wat niet van toepassing is.

Handtekening
(naam en hoedanigheid)

Handtekening
(naam en hoedanigheid)

**LIJST VAN DE BESTUURDERS, ZAAKVOERDERS EN
COMMISSARISSEN EN VERKLARING BETREFFENDE EEN
AANVULLENDE OPDRACHT VOOR NAZICHT OF CORRECTIE****LIJST VAN DE BESTUURDERS, ZAAKVOERDERS EN COMMISSARISSEN**

VOLLEDIGE LIJST met naam, voornamen, beroep, woonplaats (adres, nummer, postnummer en gemeente) en functie in de vennootschap

<i>Delphine Deleu</i> <i>Dadizelestraat 15, 8930 Menen, België</i>	<i>Bestuurder</i> <i>25/02/2013 -</i>
<i>Jean-François Lecompte</i> <i>Hospitaalstraat 17, 8930 Menen, België</i>	<i>Bestuurder</i> <i>25/02/2013 -</i>
<i>Philippe Mingels</i> <i>Kardinaal Cardijnlaan 103, 8930 Menen, België</i>	<i>Bestuurder</i> <i>25/02/2013 -</i>
<i>Christine Depaepe</i> <i>Opstal 10, 8930 Menen, België</i>	<i>Ondervoorzitter van de Raad van Bestuur</i> <i>01/01/2019 -</i>
<i>Claire Platteau</i> <i>Ezelbrugstraat 50, 8930 Menen, België</i>	<i>Bestuurder</i> <i>01/01/2019 -</i>
<i>Eddy Vandendriessche</i> <i>Dadizelestraat 30, 8930 Menen, België</i>	<i>Bestuurder</i> <i>01/01/2019 -</i>
<i>Ivan Gardedieu</i> <i>Peter Benoitstraat 6, 8930 Menen, België</i>	<i>Bestuurder</i> <i>01/01/2019 -</i>
<i>Lieveke Valcke</i> <i>Moorselestraat 111, 8930 Menen, België</i>	<i>Bestuurder</i> <i>01/01/2019 -</i>
<i>Renaat Vandebulcke</i> <i>Kleine Molenstraat 81, 8930 Menen, België</i>	<i>Voorzitter van de Raad van Bestuur</i> <i>01/01/2019 -</i>
<i>René Opsommer</i> <i>Oudstrijderslaan 25, 8930 Menen, België</i>	<i>Bestuurder</i> <i>10/11/2021 -</i>
<i>Herwig Vrijsen</i> <i>Steenland 58, 8930 Menen, België</i>	<i>Bestuurder</i> <i>04/03/2020 -</i>

VERKLARING BETREFFENDE EEN AANVULLENDE OPDRACHT VOOR NAZICHT OF CORRECTIE

Het bestuursorgaan verklaart dat geen enkele opdracht voor nazicht of correctie werd gegeven aan iemand die daar wettelijk niet toe gemachtigd is met toepassing van artikel 5 van de wet van 17 maart 2019 betreffende de beroepen van accountant en belastingadviseur.

De jaarrekening ~~werd~~ / werd niet* geverifieerd of gecorrigeerd door een gecertificeerd accountant of door een bedrijfsrevisor die niet de commissaris is.

In bevestigend geval, moeten hierna worden vermeld: naam, voornamen, beroep en woonplaats van elke gecertificeerde accountant of bedrijfsrevisor en zijn lidmaatschapsnummer bij zijn Instituut, evenals de aard van zijn opdracht:

- A. Het voeren van de boekhouding van de vennootschap**,
- B. Het opstellen van de jaarrekening**,
- C. Het verifiëren van de jaarrekening en/of
- D. Het corrigeren van de jaarrekening.

Indien taken bedoeld onder A. of onder B. uitgevoerd zijn door accountants of door fiscaal accountants, kunnen hierna worden vermeld: naam, voornamen, beroep en woonplaats van elke accountant of fiscaal accountant en zijn lidmaatschapsnummer bij het Instituut van de Belastingadviseurs en de Accountants (IBA), evenals de aard van zijn opdracht.

Naam, voornamen, beroep en woonplaats	Lidmaatschapsnummer	Aard van de opdracht (A, B, C en/of D)
Q&A bvba Nr.: 0434.076.186 Husseveldestraat 50, 9270 Laarne, België	224784	B

* Schrapen wat niet van toepassing is.

** Facultatieve vermelding.

JAARREKENING

BALANS NA WINSTVERDELING

	Toel.	Codes	Boekjaar	Vorig boekjaar
ACTIVA				
OPRICHTINGSKOSTEN		20
VASTE ACTIVA		21/28	19.612.732,03	19.367.399,08
Immateriële vaste activa	6.1.1	21
Materiële vaste activa	6.1.2	22/27	19.611.232,03	19.365.899,08
Terreinen en gebouwen		22	7.837.425,13	8.252.254,10
Installaties, machines en uitrusting		23	781.558,65	641.784,11
Meubilair en rollend materieel		24	24.250,89	30.313,62
Leasing en soortgelijke rechten		25	3.307.540,22	3.612.825,00
Overige materiële vaste activa		26
Activa in aanbouw en vooruitbetalingen		27	7.660.457,14	6.828.722,25
Financiële vaste activa	6.1.3	28	1.500,00	1.500,00
VLOTTENDE ACTIVA		29/58	8.065.079,81	7.846.828,84
Vorderingen op meer dan één jaar		29
Handelsvorderingen		290
Overige vorderingen		291
Vorraden en bestellingen in uitvoering		3	6.841.139,48	6.829.573,85
Vorraden		30/36	6.841.139,48	6.829.573,85
Bestellingen in uitvoering		37
Vorderingen op ten hoogste één jaar		40/41	853.282,44	870.992,35
Handelsvorderingen		40	850.200,39	867.459,21
Overige vorderingen		41	3.082,05	3.533,14
Geldbeleggingen		50/53
Liquide middelen		54/58	359.097,00	135.068,14
Overlopende rekeningen		490/1	11.560,89	11.194,50
TOTAAL VAN DE ACTIVA		20/58	27.677.811,84	27.214.227,92

	Toel.	Codes	Boekjaar	Vorig boekjaar
PASSIVA				
EIGEN VERMOGEN		10/15	2.356.027,70	2.344.079,41
Inbreng		10/11	3.601.000,00	3.601.000,00
Beschikbaar		110
Onbeschikbaar		111	3.601.000,00	3.601.000,00
Herwaarderingsmeerwaarden		12
Reserves		13
Onbeschikbare reserves		130/1
Statutair onbeschikbare reserves		1311
Inkoop eigen aandelen		1312
Financiële steunverlening		1313
Overige		1319
Belastingvrije reserves		132
Beschikbare reserves		133
Overgedragen winst (verlies)(+)/(-)		14	-1.671.572,96	-1.694.953,95
Kapitaalsubsidies		15	426.600,66	438.033,36
Voorschot aan de vennoten op de verdeling van het netto-actief ⁴		19
VOORZIENINGEN EN UITGESTELDE BELASTINGEN		16
Voorzieningen voor risico's en kosten		160/5
Pensioenen en soortgelijke verplichtingen		160
Belastingen		161
Grote herstellings- en onderhoudswerken		162
Milieuverplichtingen		163
Overige risico's en kosten		164/5
Uitgestelde belastingen		168

⁴ Bedrag in mindering te brengen van de andere bestanddelen van het eigen vermogen

	Toel.	Codes	Boekjaar	Vorig boekjaar
SCHULDEN		17/49	25.321.784,14	24.870.148,51
Schulden op meer dan één jaar	6.3	17	22.113.939,90	22.737.561,79
Financiële schulden		170/4	22.106.589,90	22.730.211,79
Kredietinstellingen, leasingschulden en soortgelijke schulden		172/3	8.378.549,50	8.986.754,11
Overige leningen		174/0	13.728.040,40	13.743.457,68
Handelsschulden		175
Vooruitbetalingen op bestellingen		176
Overige schulden		178/9	7.350,00	7.350,00
Schulden op ten hoogste één jaar	6.3	42/48	3.190.800,89	2.119.643,77
Schulden op meer dan één jaar die binnen het jaar vervallen		42	982.856,81	1.084.773,82
Financiële schulden		43	904.875,12	196.548,42
Kredietinstellingen		430/8
Overige leningen		439	904.875,12	196.548,42
Handelsschulden		44	582.908,33	236.508,76
Leveranciers		440/4	582.908,33	236.508,76
Te betalen wissels		441
Vooruitbetalingen op bestellingen		46
Schulden met betrekking tot belastingen, bezoldigingen en sociale lasten		45	169.092,90	245.745,04
Belastingen		450/3	35.673,48	91.804,49
Bezoldigingen en sociale lasten		454/9	133.419,42	153.940,55
Overige schulden		47/48	551.067,73	356.067,73
Overlopende rekeningen		492/3	17.043,35	12.942,95
TOTAAL VAN DE PASSIVA		10/49	27.677.811,84	27.214.227,92

RESULTATENREKENING

	Toel.	Codes	Boekjaar	Vorig boekjaar
Bedrijfsopbrengsten en bedrijfskosten				
Brutomarge(+)/(-)		9900	2.534.629,55	3.030.669,90
Waarvan: niet-recurrente bedrijfsopbrengsten		76A	617.870,11
Omzet*		70
Handelsgoederen, grond- en hulpstoffen, diensten en diverse goederen*		60/61
Bezoldigingen, sociale lasten en pensioenen(+)/(-)		62	1.333.450,22	1.327.732,06
Afschrijvingen en waardeverminderingen op oprichtingskosten, op immateriële en materiële vaste activa		630	827.633,91	783.675,07
Waardeverminderingen op voorraden, op bestellingen in uitvoering en op handelsvorderingen: toevoegingen (terugnemingen)(+)/(-)		631/4
Voorzieningen voor risico's en kosten: toevoegingen (bestedingen en terugnemingen)(+)/(-)		635/8
Andere bedrijfskosten		640/8	92.005,72	45.903,13
Als herstructureringskosten geactiveerde bedrijfskosten ..(-)		649
Niet-recurrente bedrijfskosten		66A
Bedrijfswinst (Bedrijfsverlies)(+)/(-)		9901	281.539,70	873.359,64
Financiële opbrengsten	6.4	75/76B	26.432,70	13.146,82
Recurrente financiële opbrengsten		75	26.432,70	13.146,82
Waarvan: kapitaal- en interestsubsidies		753	26.432,70	13.146,82
Niet-recurrente financiële opbrengsten		76B
Financiële kosten	6.4	65/66B	284.591,41	299.582,43
Recurrente financiële kosten		65	284.591,41	299.582,43
Niet-recurrente financiële kosten		66B
Winst (Verlies) van het boekjaar vóór belasting(+)/(-)		9903	23.380,99	586.924,03
Onttrekking aan de uitgestelde belastingen		780
Overboeking naar de uitgestelde belastingen		680
Belastingen op het resultaat(+)/(-)		67/77
Winst (Verlies) van het boekjaar(+)/(-)		9904	23.380,99	586.924,03
Onttrekking aan de belastingvrije reserves		789
Overboeking naar de belastingvrije reserves		689
Te bestemmen winst (verlies) van het boekjaar(+)/(-)		9905	23.380,99	586.924,03

RESULTAATVERWERKING

	Codes	Boekjaar	Vorig boekjaar
Te bestemmen winst (verlies)(+)/(-)	9906	-1.671.572,96	-1.694.953,95
Te bestemmen winst (verlies) van het boekjaar(+)/(-)	(9905)	23.380,99	586.924,03
Overgedragen winst (verlies) van het vorige boekjaar(+)/(-)	14P	-1.694.953,95	-2.281.877,98
Onttrekking aan het eigen vermogen	791/2
Toevoeging aan het eigen vermogen	691/2
aan de inbreng	691
aan de wettelijke reserve	6920
aan de overige reserves	6921
Over te dragen winst (verlies)(+)/(-)	(14)	-1.671.572,96	-1.694.953,95
Tussenkost van de vennoten in het verlies	794
Uit te keren winst	694/7
Vergoeding van de inbreng	694
Bestuurders of zaakvoerders	695
Werknemers	696
Andere rechthebbenden	697

	Codes	Boekjaar	Vorig boekjaar
MATERIËLE VASTE ACTIVA			
Aanschaffingswaarde per einde van het boekjaar	8199P	xxxxxxxxxxxxxxxx	27.797.146,01
Mutaties tijdens het boekjaar			
Aanschaffingen, met inbegrip van de geproduceerde vaste activa	8169	1.072.966,86	
Overdrachten en buitengebruikstellingen	8179	
Overboeking van een post naar een andere(+)/(-)	8189	
Aanschaffingswaarde per einde van het boekjaar	8199	28.870.112,87	
Meerwaarden per einde van het boekjaar	8259P	xxxxxxxxxxxxxxxx
Mutaties tijdens het boekjaar			
Geboekt	8219	
Verworven van derden	8229	
Afgeboekt	8239	
Overgeboekt van een post naar een andere(+)/(-)	8249	
Meerwaarden per einde van het boekjaar	8259	
Afschrijvingen en waardeverminderingen per einde van het boekjaar	8329P	xxxxxxxxxxxxxxxx	8.431.246,93
Mutaties tijdens het boekjaar			
Geboekt	8279	827.633,91	
Teruggenomen	8289	
Verworven van derden	8299	
Afgeboekt na overdrachten en buitengebruikstellingen	8309	
Overgeboekt van een post naar een andere(+)/(-)	8319	
Afschrijvingen en waardeverminderingen per einde van het boekjaar	8329	9.258.880,84	
NETTOBOEKWAARDE PER EINDE VAN HET BOEKJAAR	(22/27)	19.611.232,03	

	Codes	Boekjaar	Vorig boekjaar
FINANCIËLE VASTE ACTIVA			
Aanschaffingswaarde per einde van het boekjaar	8395P	xxxxxxxxxxxxxxxx	5.250,00
Mutaties tijdens het boekjaar			
Aanschaffingen	8365	
Overdrachten en buitengebruikstellingen	8375	
Overboekingen van een post naar een andere(+)/(-)	8385	
Andere mutaties(+)/(-)	8386	
Aanschaffingswaarde per einde van het boekjaar	8395	5.250,00	
Meerwaarden per einde van het boekjaar	8455P	xxxxxxxxxxxxxxxx
Mutaties tijdens het boekjaar			
Geboekt	8415	
Verworven van derden	8425	
Afgeboekt	8435	
Overgeboekt van een post naar een andere(+)/(-)	8445	
Meerwaarden per einde van het boekjaar	8455	
Waardeverminderingen per einde van het boekjaar	8525P	xxxxxxxxxxxxxxxx
Mutaties tijdens het boekjaar			
Geboekt	8475	
Teruggenomen	8485	
Verworven van derden	8495	
Afgeboekt na overdrachten en buitengebruikstellingen	8505	
Overgeboekt van een post naar een andere(+)/(-)	8515	
Waardeverminderingen per einde van het boekjaar	8525	
Niet-opgevraagde bedragen per einde van het boekjaar	8555P	xxxxxxxxxxxxxxxx	3.750,00
Mutaties tijdens het boekjaar(+)/(-)	8545	
Niet-opgevraagde bedragen per einde van het boekjaar	8555	3.750,00	
NETTOBOEKWAARDE PER EINDE VAN HET BOEKJAAR	(28)	1.500,00	

STAAT VAN DE SCHULDEN

	Codes	Boekjaar
UITSPLITSING VAN DE SCHULDEN MET EEN OORSPRONKELIJKE LOOPTIJD VAN MEER DAN ÉÉN JAAR, NAARGELANG HUN RESTERENDE LOOPTIJD		
Totaal der schulden op meer dan één jaar die binnen het jaar vervallen	(42)	982.856,81
Totaal der schulden met een resterende looptijd van meer dan één jaar doch hoogstens 5 jaar .	8912	3.350.568,40
Totaal der schulden met een resterende looptijd van meer dan 5 jaar	8913	18.763.371,50
GEWAARBORGDE SCHULDEN (begrepen in de posten 17 en 42/48 van de passiva)		
Door Belgische overheidsinstellingen gewaarborgde schulden		
Financiële schulden	8921
Kredietinstellingen, leasingschulden en soortgelijke schulden	891
Overige leningen	901
Handelsschulden	8981
Leveranciers	8991
Te betalen wissels	9001
Vooruitbetalingen op bestellingen	9011
Schulden met betrekking tot bezoldigingen en sociale lasten	9021
Overige schulden	9051
Totaal van de door Belgische overheidsinstellingen gewaarborgde schulden	9061
Schulden gewaarborgd door zakelijke zekerheden gesteld of onherroepelijk beloofd op activa van de vennootschap		
Financiële schulden	8922
Kredietinstellingen, leasingschulden en soortgelijke schulden	892
Overige leningen	902
Handelsschulden	8982
Leveranciers	8992
Te betalen wissels	9002
Vooruitbetalingen op bestellingen	9012
Schulden met betrekking tot belastingen, bezoldigingen en sociale lasten	9022
Belastingen	9032
Bezoldigingen en sociale lasten	9042
Overige schulden	9052
Totaal der schulden gewaarborgd door zakelijke zekerheden gesteld of onherroepelijk beloofd op activa van de vennootschap	9062

RESULTATEN

PERSONEEL

Werknemers waarvoor de vennootschap een DIMONA-verklaring heeft ingediend of die zijn ingeschreven in het algemeen personeelsregister

Gemiddeld personeelsbestand berekend in voltijdse equivalenten

Codes	Boekjaar	Vorig boekjaar
9087	25,0
OPBRENGSTEN EN KOSTEN VAN UITZONDERLIJKE OMVANG OF UITZONDERLIJKE MATE VAN VOORKOMEN		
Niet-recurrente opbrengsten	76	617.870,11
Niet-recurrente bedrijfsopbrengsten	(76A)	617.870,11
Niet-recurrente financiële opbrengsten	(76B)
Niet-recurrente kosten	66
Niet-recurrente bedrijfskosten	(66A)
Niet-recurrente financiële kosten	(66B)
FINANCIËLE RESULTATEN		
Geactiveerde interesten	6502

WAARDERINGSREGELS

1. Beginsel

De waarderingsregels worden vastgesteld overeenkomstig de bepalingen van het koninklijk besluit van 30 januari 2001 tot uitvoering van het Wetboek van vennootschappen.

Ten behoeve van het getrouwe beeld wordt in de volgende uitzonderingsgevallen afgeweken van de bij dit besluit bepaalde waarderingsregels:
nihil

Deze afwijkingen worden als volgt verantwoord:

Deze afwijkingen beïnvloeden als volgt het vermogen, de financiële positie en het resultaat vóór belasting van de onderneming:

De waarderingsregels werden ten opzichte van het vorige boekjaar qua verwoording of toepassing niet gewijzigd.

De resultatenrekening wordt niet op belangrijke wijze beïnvloed door opbrengsten en kosten die aan een vorig boekjaar moeten worden toegerekend.

De cijfers van het boekjaar zijn niet vergelijkbaar met die van het vorige boekjaar en wel om de volgende reden:
nihil

Bij gebrek aan objectieve beoordelingscriteria is de waardering van de voorzienbare risico's, mogelijke verliezen en ontwaarding
waarvan hierna sprake, onvermijdelijk aleatoir:
nihil

Andere inlichtingen die noodzakelijk zijn opdat de jaarrekening een getrouw beeld zou geven van het vermogen, de financiële positie en het resultaat van de onderneming:
nihil

2. Vaste activa

Oprichtingskosten:

De oprichtingskosten worden onmiddellijk ten laste genomen, behoudens volgende kosten die worden geactiveerd:

Herstructureringskosten:

De herstructureringskosten werden niet geactiveerd in de loop van het boekjaar; zo ja, dan wordt dit als volgt verantwoord:

Immateriële vaste activa:

Het bedrag aan immateriële vaste activa omvat voor EUR kosten van onderzoek en ontwikkeling. De afschrijvingstermijn voor deze kosten en voor de goodwill belooft (meer) (niet meer) dan 5 jaar; indien meer dan 5 jaar wordt deze termijn als volgt verantwoord:

Materiële vaste activa:

In de loop van het boekjaar werden geen materiële vaste activa geherwaardeerd; zo ja, dan wordt deze herwaardering als volgt verantwoord:

Afschrijvingen geboekt tijdens het boekjaar:

Activa kosten	Methode	Basis	Afschrijvingspercentages	
			Hoofdsom	Bijkomende
		NG (niet-geherw.) G (geherwaardeerde)	Min. - Max.	Min. - Max.
1. Oprichtingskosten				
2. Immateriële vaste activa				
3. Industriële, administratieve of commerciële gebouwen*				
Gebouwen	L	NG	5,00 - 20,00	0,00 - 0,00
Aanleg en beplanten terreinen	L	NG	10,00 - 10,00	0,00 - 0,00
Erfpacht Stad Menen*	L	NG	3,33 - 3,33	0,00 - 0,00
Zonnepanelen*	L	NG	5,00 - 5,00	0,00 - 0,00
4. Installaties, machines en uitrusting*				
Installaties	L	NG	10,00 - 10,00	0,00 - 0,00
Machines en materieel	L	NG	10,00 - 10,00	0,00 - 0,00
Uitrusting	L	NG	10,00 - 20,00	0,00 - 0,00
Energiebesparende investeringen	L	NG	10,00 - 10,00	0,00 - 0,00
5. Rollend materieel*				
6. Kantoormaterieel en meubilair*				
Meubilair	L	NG	10,00 - 25,00	0,00 - 0,00
7. Andere materiële vaste activa				
Onroerend	L	NG	5,00 - 20,00	
Roerend	L	NG	3,33 - 20,00	

* Met inbegrip van de in leasing gehouden activa; deze worden in voorkomend geval op een afzonderlijke lijn vermeld
EUR.

Overschot aan toegepaste, fiscaal aftrekbare, versnelde afschrijvingen ten opzichte van de economisch verantwoorde afschrijvingen :

- bedrag voor het boekjaar: EUR.

- gecumuleerd bedrag voor de vaste activa verworven vanaf het boekjaar dat na 31 december 1983 begint:

Financiële vaste activa:

In de loop van het boekjaar werden geen deelnemingen geherwaardeerd; zo ja, dan wordt deze herwaardering als volgt verantwoord:

3. Vlottende activa

Vorraden:

Vorraden worden gewaardeerd tegen de aanschaffingswaarde berekend volgens (te vermelden) de methode van de gewogengemiddelde prijzen, Fifo, Lifo, individualisering van de prijs van elk bestanddeel of tegen de lagere marktwaarde:

1. Grond- en hulpstoffen:

Fifo

2. Goederen in bewerking - gereed product:

Fifo

3. Handelsgoederen:

Fifo

4. Onroerende goederen bestemd voor verkoop:

Aanschaffingswaarde

Producten:

- De vervaardigingsprijs van de producten (omvat) (omvat niet) de onrechtstreekse productiekosten.
- De vervaardigingsprijs van de producten waarvan de productie meer dan één jaar beslaat, (omvat) (omvat geen) financiële kosten verbonden aan de kapitalen ontleend om de productie ervan te financieren.

Bij het einde van het boekjaar bedraagt de marktwaarde van de totale voorraden ongeveer % meer dan hun boekwaarde.

(Deze inlichting is slechts vereist zo het verschil belangrijk is).

Bestellingen in uitvoering:

Bestellingen in uitvoering worden gewaardeerd (tegen vervaardigingsprijs)

(tegen vervaardigingsprijs, verhoogd met een gedeelte van het resultaat naar gelang van de vordering der werken).

4. Passiva

Schulden:

De passiva bevatten schulden op lange termijn, zonder rente of met een abnormaal lage rente; zo ja, dan wordt op deze schulden geen disconto toegepast dat wordt geactiveerd.

Vreemde valuta:

De omrekening in EUR van tegoeden, schulden en verbintenissen in vreemde valuta gebeurt op volgende grondslagen:
aan slotkoers

De resultaten uit de omrekening van vreemde valuta zijn als volgt in de jaarrekening verwerkt:

Leasingovereenkomsten:

Wat de niet-geactiveerde gebruiksrechten uit leasingovereenkomsten betreft (artikel 102, §1 van het koninklijk besluit van 30 januari 2001 tot uitvoering van het Wetboek van vennootschappen), beliepen de vergoedingen en huurgelden die betrekking hebben op het boekjaar voor leasing van onroerende goederen: EUR.

AANDEELHOUDERSSTRUCTUUR VAN DE ONDERNEMING OP DE DATUM VAN DE JAARAFSLUITING

zoals die blijkt uit de kennisgevingen die de onderneming heeft ontvangen overeenkomstig het Wetboek van vennootschappen, artikel 631 §2 laatste lid en artikel 632 §2 laatste lid; de wet van 2 mei 2007 betreffende de openbaarmaking van belangrijke deelnemingen, artikel 14 vierde lid; en het koninklijk besluit van 21 augustus 2008 houdende nadere regels betreffende bepaalde multilaterale handelsfaciliteiten, artikel 5.

NAAM van de personen die maatschappelijke rechten van de onderneming in eigendom hebben, met vermelding van het ADRES (van de maatschappelijke zetel, zo het een rechtspersoon betreft) en van het ONDERNEMINGSNUMMER, zo het een onderneming naar Belgisch recht betreft	Aangehouden maatschappelijke rechten			
	Aard	Aantal stemrechten		%
		Verbonden aan effecten	Niet verbonden aan effecten	
<i>Stad Menen</i> 0207.433.312 Grote Markt 1, 8930 Menen, België	<i>Aandelen</i>			100

REMUNERATIEVERSLAG

voor de vennootschappen waarin de overheid of één of meer publiekrechtelijke rechtspersonen een controle uitoefenen (artikel 3:12, §1, 9° van het Wetboek van vennootschappen en verenigingen)

Zie volgende pagina.

Remuneratieverslag 2022

Conform het Wetboek van vennootschappen art. 3:12 9° in WVV legt onze entiteit een remuneratieverslag neer.

Hierna vindt u een overzicht op individuele basis van het brutobedrag van de remuneratie die de entiteit heeft toegekend in 2022:

naam	voornaam	bruto bedrag
Opsommer	René	1.225,20
Depaepe	Christine	1.102,68
Gardedieu	Ivan	1.102,68
Lecompte	Jean-François	980,16
Valcke	Lieve	857,64
Vandecasteele	Filiep	980,16
Mingels	Philippe	1.225,20
Vanthournout	Glenn	612,60
Vlaeminck	Tom	980,16
Vrijsen	Herwig	1.225,20
Deleu	Delphine	1.225,20
Platteau	Claire	1.225,20
		12.742,08

Voor de persoonlijke gegevens van de bestuurders verwijzen wij naar de jaarrekening zoals neergelegd bij de Balanscentrale van de Nationale Bank.

Bijlagen

Overzicht van de schulden op lange termijn

Afschrijvingstabel

Verrekeningstabel

AGB WOONBEDRIJF MENEN

SCHULDEN OP LANGE TERMIJN

FINANCIËLE SCHULDEN		Som bedrag van de leningen	Som omgezette bedragen	Som resterende schuld 2022	Voorziene aflossingen 2022 *	Werkelijke aflossingen 2022 *	Verschil werkelijk - voorzien	Som terug te betalen in 2023
171	Obligatieleningen	0,00	0,00	0,00	0,00	0,00	0,00	0,00

* = inclusief aflossingen op volledig afgeloste leningen

172	Leasingschulden en soortgelijke schulden	9.009.876,57	9.009.876,57	4.681.805,63	330.755,78	330.755,78	0,00	345.300,00
	Stad Menen - erfpacht zwembad	7.480.747,50	7.480.747,50	3.868.864,99	270.629,84	270.629,84	0,00	282.293,99
	Stad Menen - erfpacht sporthall	1.222.600,00	1.222.600,00	676.529,51	42.402,27	42.402,27	0,00	44.229,81
	KBC - zonnepanelen	306.529,07	306.529,07	136.411,13	17.723,67	17.723,67	0,00	18.776,20

* = inclusief aflossingen op volledig afgeloste leningen

1733	Schulden aan kredietinstellingen aangegaan door het bestuur	5.600.000,00	5.600.000,00	4.304.948,48	259.421,38	259.421,38	0,00	262.904,61
	Leningen ten laste van het bestuur	5.600.000,00	5.600.000,00	4.304.948,48	259.421,38	259.421,38	0,00	262.904,61
	BELFIUS (2016: Park Ter Walle)	2.600.000,00	2.600.000,00	1.881.476,37	123.206,13	123.206,13	0,00	124.624,23
	BELFIUS (2017: Sporthal Lauwe)	2.000.000,00	2.000.000,00	1.555.071,87	91.690,48	91.690,48	0,00	93.084,18
	BELFIUS (2018: Sporthal Lauwe)	1.000.000,00	1.000.000,00	868.400,24	44.524,77	44.524,77	0,00	45.196,20
	Leningen ten laste van hogere overheden	0,00	0,00	0,00	0,00	0,00	0,00	0,00

SCHULDEN OP LANGE TERMIJN

FINANCIËLE SCHULDEN	Som bedrag van de leningen	Som omgezette bedragen	Som resterende schuld 2022	Voorziene aflossingen 2022 *	Werkelijke aflossingen 2022 *	Verschil werkelijk - voorzien	Som terug te betalen in 2023
Sanerings- en consolidatieleningen	0,00	0,00	0,00	0,00	0,00	0,00	0,00
Leningen ten laste van derden	0,00	0,00	0,00	0,00	0,00	0,00	0,00

* = inclusief aflossingen op volledig afgeloste leningen

1734	Schulden aan kredietinstellingen wegens borgstelling	0,00	0,00	0,00	0,00	0,00	0,00

* = inclusief aflossingen op volledig afgeloste leningen

174	Overige leningen	14.394.624,48	14.394.624,48	13.924.280,37	178.248,28	178.248,28	0,00	196.239,97
	Stad - werkkapitaal	700.000,00	700.000,00	560.000,00	70.000,00	70.000,00	0,00	70.000,00
	Stad - lening OC Lauwe	4.286.456,46	4.286.456,46	4.286.456,46			0,00	
	Stad - lening kunstgrasveld (2018)	900.000,00	900.000,00	720.000,00	45.000,00	45.000,00	0,00	45.000,00
	Stad - lening onroerende aankopen	2.466.686,38	2.466.686,38	2.466.686,38			0,00	
	Stad - lening omgevingswerken PTW	1.017.800,21	1.017.800,21	911.998,75	52.900,73	52.900,73	0,00	52.900,73
	Stad - lening kampeerterrein (2020)	103.475,53	103.475,53	72.432,88	10.347,55	10.347,55	0,00	10.347,55
	Stad - lening sporthal Lauwe (2020)	204.918,69	204.918,69	204.918,69			0,00	4.500,00
	Stad - lening verlichting Vauban (2020)	45.000,00	45.000,00	31.500,00			0,00	
	Stad - lening (2021)	4.489.464,52	4.489.464,52	4.489.464,52			0,00	
	Stad - lening (2022)	180.822,69	180.822,69	180.822,69			0,00	13.491,69

* = inclusief aflossingen op volledig afgeloste leningen

WOONBEDRIJF MENEN AGB : AFSCHRIJVINGSTABEL

AR	Omschrijving	JR	Start afschrijving	Einde afschrijving	Aanschafwaarde	Afschrijvings- percentage	Afschrijvings- periode	Boekwaarde per 31/12/2021	Af te schrijven in boekjaar 2022	Totaal reeds afgeschreven per 31/12/2022 (incl. afschr. 2022)	Boekwaarde per 31/12/2022
2210000	Tribune Vauban	2018	2018	2037	150.000,00	5	20	120.000,00	7.500,00	37.500,00	112.500,00
2210000	Dakwerken sporthal	2010	2010	2029	19.130,77	5	20	7.652,31	956,54	12.435,00	6.695,77
2210000	Dakwerken sporthal	2010	2010	2029	50.406,54	5	20	20.162,62	2.520,33	32.764,25	17.642,29
2210000	Muren stoom- en infraroodcabines	2011	2011	2020	7.190,46	10	10	-	-	7.190,46	-
2210000	Vernieuwen dak sporthal	2011	2011	2030	40.091,52	5	20	18.041,18	2.004,58	24.054,91	16.036,61
2210000	Verlichting cafetaria en sporthal	2014	2014	2023	3.639,50	10	10	727,90	363,95	3.275,55	363,95
2211000	Park ter walle	2017	2017	2036	2.532.867,70	5	20	1.897.790,78	126.643,39	761.720,31	1.771.147,39
2211000	Park ter walle (correctie)	2018	2018	2027	-12.400,00	10	10	-7.440,00	-1.240,00	-4.960,00	-6.200,00
2211000	Park ter walle (correctie)	2018	2018	2037	38.825,78	5	20	31.060,62	1.941,29	9.706,45	29.119,34
2220000	Sportinfrabouw (correctie)	2018	2018	2037	-62.011,89	5	20	-49.609,51	-3.100,59	-12.402,38	-46.508,92
2220000	Sport terrein vauban	2018	2018	2037	983.129,77	5	20	786.503,82	49.156,49	245.782,44	737.347,33
2300000	Twee waterontharders	2013	2013	2022	4.569,00	10	10	456,90	456,90	4.569,00	-
2300000	Lockers	2017	2017	2026	1.209,60	10	10	604,80	120,96	725,76	483,84
2300000	Laptop	2017	2017	2020	1.838,20	25	4	-	-	1.838,20	-
2300000	Atletiek materiaal	2019	2019	2028	1.028,99	10	10	720,29	102,90	411,60	617,39
2300000	Voetbaldoelen	2019	2019	2028	1.134,95	10	10	794,47	113,50	453,98	680,97
2300000	Flight-cases	2019	2019	2028	1.401,24	10	10	980,87	140,12	560,50	840,74
2300000	Inbouwkasten sportzaal	2019	2019	2038	3.517,83	5	20	2.990,16	175,89	703,57	2.814,26
2300000	Poetsmachine	2019	2019	2023	1.154,13	20	5	461,65	230,83	923,30	230,83
2300000	Inbouwkasten	2019	2019	2038	5.227,53	5	20	4.443,40	261,38	1.045,51	4.182,02
2300000	Valse wanden	2019	2019	2038	5.823,01	5	20	4.949,56	291,15	1.164,60	4.658,41
2300000	Circulatiepomp	2019	2019	2028	3.255,55	10	10	2.278,89	325,56	1.302,22	1.953,33
2300000	Rolluiken	2019	2019	2028	3.670,72	10	10	2.569,50	367,07	1.468,29	2.202,43
2300000	Temp. aanduiding	2019	2019	2028	3.795,00	10	10	2.656,50	379,50	1.518,00	2.277,00
2300000	Tafels	2019	2019	2028	3.905,20	10	10	2.733,64	390,52	1.562,08	2.343,12
2300000	Toegangscontrole salto	2019	2019	2023	1.982,49	20	5	793,00	396,50	1.585,99	396,50
2300000	AED	2019	2019	2023	2.034,33	20	5	813,73	406,87	1.627,46	406,87
2300000	Bureau-materiaal	2019	2019	2028	5.655,33	10	10	3.958,73	565,53	2.262,13	3.393,20
2300000	Electr. Voorzieningen stroomgroep	2019	2019	2028	8.747,72	10	10	6.123,40	874,77	3.499,09	5.248,63
2300000	Fitness-toestellen	2019	2019	2028	8.978,26	10	10	6.284,78	897,83	3.591,30	5.386,96
2300000	Stoomgenerator	2019	2019	2021	4.950,00	33	3	-	-	4.950,00	-
2300000	LED-verlichting (zwembad)	2019	2019	2028	17.229,04	10	10	12.060,33	1.722,90	6.891,62	10.337,42
2300000	Automatisatie hvac	2012	2012	2021	15.609,38	10	10	2.112,20	1.560,94	15.058,11	551,27

WOONBEDRIJF MENEN AGB : AFSCHRIJVINGSTABEL

AR	Omschrijving	JR	Start afschrijving	Einde afschrijving	Aanschafwaarde	Afschrijvings- percentage	Afschrijvings- periode	Boekwaarde per 31/12/2021	Af te schrijven in boekjaar 2022	Totaal reeds afgeschreven per 31/12/2022 (incl. afschr. 2022)	Boekwaarde per 31/12/2022
2300000	Balustrade cafetaria	2014	2014	2023	824,50	10	10	164,90	82,45	742,05	82,45
2300000	Reclameborden	2014	2014	2023	1.122,69	10	10	224,54	112,27	1.010,42	112,27
2300000	Aed toestel	2014	2014	2023	1.890,00	10	10	378,00	189,00	1.701,00	189,00
2300000	Stoomgenerator	2014	2014	2023	1.995,00	10	10	399,00	199,50	1.795,50	199,50
2300000	Chloortank	2014	2014	2023	2.100,00	10	10	420,00	210,00	1.890,00	210,00
2300000	Toegangscontrole dueren sporthal	2014	2014	2023	6.928,97	10	10	1.385,79	692,90	6.236,07	692,90
2300000	Installatie toegangscontrole	2015	2015	2024	1.335,00	10	10	400,50	133,50	1.068,00	267,00
2300000	Drie doseertanks	2015	2015	2024	1.395,00	10	10	418,50	139,50	1.116,00	279,00
2300000	Aanmaak ruimte voor tv	2015	2015	2024	1.527,41	10	10	458,22	152,74	1.221,93	305,48
2300000	Meet- en regelsysteem chloor	2015	2015	2024	4.950,00	10	10	1.485,00	495,00	3.960,00	990,00
2300000	Drie stroomgeneratoren	2015	2015	2024	5.985,00	10	10	1.795,50	598,50	4.788,00	1.197,00
2300000	Luchtverhitter, brander en 3 pompen	2015	2015	2024	7.892,82	10	10	2.367,85	789,28	6.314,26	1.578,56
2300000	Camerabewaking	2015	2015	2024	15.150,96	10	10	4.545,29	1.515,10	12.120,77	3.030,19
2300000	Versterker (muziek)	2016	2016	2025	1.000,42	10	10	400,17	100,04	700,29	300,13
2300000	Licht zwembad glijbaan	2016	2016	2025	1.242,67	10	10	497,07	124,27	869,87	372,80
2300000	Beugels lichten	2016	2016	2025	1.739,62	10	10	695,85	173,96	1.217,73	521,89
2300000	Rek + afsluiting brandslang	2016	2016	2025	1.797,94	10	10	719,18	179,79	1.258,56	539,38
2300000	Twee douchestoelen	2016	2016	2025	2.140,00	10	10	856,00	214,00	1.498,00	642,00
2300000	Stofzuiger	2016	2016	2025	2.480,00	10	10	992,00	248,00	1.736,00	744,00
2300000	Uitbreiding branddetectie	2016	2016	2025	2.971,87	10	10	1.188,75	297,19	2.080,31	891,56
2300000	Vloerstrips passerele	2016	2016	2025	2.972,55	10	10	1.189,02	297,26	2.080,79	891,77
2300000	Uitbreiding server	2016	2016	2025	3.472,35	10	10	1.388,94	347,24	2.430,65	1.041,71
2300000	Glijbaan	2016	2016	2025	3.688,00	10	10	1.475,20	368,80	2.581,60	1.106,40
2300000	Vijf tumblingmatten	2016	2016	2025	6.160,50	10	10	2.464,20	616,05	4.312,35	1.848,15
2300000	Chloodoseringsapparaat	2016	2016	2025	7.300,00	10	10	2.920,00	730,00	5.110,00	2.190,00
2300000	Elektrische componenten	2016	2016	2025	9.527,61	10	10	3.811,04	952,76	6.669,33	2.858,28
2300000	7 softstarters	2016	2016	2025	10.776,29	10	10	4.310,52	1.077,63	7.543,40	3.232,89
2300000	Ledlichten	2016	2016	2025	13.979,35	10	10	5.591,74	1.397,94	9.785,55	4.193,81
2300000	Watersensoren	2017	2017	2026	1.277,37	10	10	638,69	127,74	766,42	510,95
2300000	Twee stoelen met twee treden	2017	2017	2026	2.401,00	10	10	1.200,50	240,10	1.440,60	960,40
2300000	Lichtstraat kabines	2017	2017	2026	2.422,50	10	10	1.211,25	242,25	1.453,50	969,00
2300000	Reserveketel douches	2017	2017	2026	2.735,33	10	10	1.367,67	273,53	1.641,20	1.094,13
2300000	2 hogedrukreinigers	2017	2017	2026	2.870,00	10	10	1.435,00	287,00	1.722,00	1.148,00

WOONBEDRIJF MENEN AGB : AFSCHRIJVINGSTABEL

AR	Omschrijving	JR	Start afschrijving	Einde afschrijving	Aanschafwaarde	Afschrijvings- percentage	Afschrijvings- periode	Boekwaarde per 31/12/2021	Af te schrijven in boekjaar 2022	Totaal reeds afgeschreven per 31/12/2022 (incl. afschr. 2022)	Boekwaarde per 31/12/2022
2300000	3 reddersstoelen	2017	2017	2026	3.321,50	10	10	1.660,75	332,15	1.992,90	1.328,60
2300000	Alarmcentrale	2017	2017	2026	4.579,54	10	10	2.289,77	457,95	2.747,72	1.831,82
2300000	Chloortank	2017	2017	2026	5.260,92	10	10	2.630,46	526,09	3.156,55	2.104,37
2300000	Led verlichting	2017	2017	2026	6.878,10	10	10	3.439,05	687,81	4.126,86	2.751,24
2300000	Computer architect	2017	2017	2021	1.535,25	20	5	-	-	1.535,25	-
2300000	Leveren en plaatsen led armaturen	2017	2017	2026	8.465,89	10	10	4.232,95	846,59	5.079,53	3.386,36
2300000	Pc	2017	2017	2021	1.780,00	20	5	-	-	1.780,00	-
2300000	Doseerpomp	2018	2018	2027	1.181,50	10	10	708,90	118,15	590,75	590,75
2300000	Hoekraam	2018	2018	2027	1.516,00	10	10	909,60	151,60	758,00	758,00
2300000	Tuinhuis voor toezicht fietsstalling	2018	2018	2027	2.601,00	10	10	1.560,60	260,10	1.300,50	1.300,50
2300000	Foliesporthal	2018	2018	2027	2.922,00	10	10	1.753,20	292,20	1.461,00	1.461,00
2300000	Hp elite desk	2018	2018	2021	1.233,63	25	4	-	-	1.233,63	-
2300000	Manuele bodemreiniger	2018	2018	2027	3.454,38	10	10	2.072,63	345,44	1.727,19	1.727,19
2300000	Les marmaturen cabines	2018	2018	2027	4.770,87	10	10	2.862,52	477,09	2.385,44	2.385,44
2300000	Filterzand	2018	2018	2027	5.195,98	10	10	3.117,59	519,60	2.597,99	2.597,99
2300000	Automatische bodemreiniger	2018	2018	2027	6.875,00	10	10	4.125,00	687,50	3.437,50	3.437,50
2300000	Boca printer	2018	2018	2022	2.007,00	20	5	401,40	401,40	2.007,00	-
2300000	Condensketel	2018	2018	2027	12.521,87	10	10	7.513,12	1.252,19	6.260,94	6.260,94
2310000	Materiaal park ter walle	2017	2017	2026	31.364,15	10	10	10.176,92	3.136,42	18.818,49	7.040,50
2310000	Onderwaterstofzuiger	2014	2014	2023	1.336,61	10	10	267,32	133,66	1.202,95	133,66
2310000	Twee schrobmachines	2014	2014	2023	7.803,28	10	10	1.560,66	780,33	7.022,95	780,33
2400000	Materiaal park ter walle	2017	2017	2026	60.627,25	10	10	30.313,63	6.062,73	36.376,35	24.250,90
2500100	Zwembad	2004	2004	2033	7.480.747,50	3	30	2.992.299,00	249.358,25	4.737.806,75	2.742.940,75
2500100	Sporthal Badhuis	2005	2005	2034	1.222.600,00	3	30	529.793,38	40.753,33	692.806,62	489.040,05
2510000	Zonnepanelen zwembad	2008	2008	2027	303.463,78	5	20	90.732,61	15.173,19	227.904,36	75.559,43
2310000	Voorschot inrichting zaal	2020	28/11/2020	2040	5.000,00	5	20	4.598,48	250,00	651,52	4.348,48
2310000	10 klaptafels	2020	11/12/2020	2030	2.800,00	10	10	2.380,00	280,00	700,00	2.100,00
2310000	Roldeurkast en bureaustoel	2020	14/01/2020	2025	786,68	20	5	627,11	157,34	316,91	469,77
2310000	Bouwhekken en kunststofvoeten	2020	29/01/2020	2025	1.302,27	20	5	1.037,95	260,45	524,77	777,50
2310000	Leuningen maken en plaatsen	2020	22/02/2020	2030	3.157,00	10	10	2.831,21	315,70	641,49	2.515,51
2310000	Vleugelpoort	2020	20/05/2020	2030	2.527,02	10	10	2.263,09	252,70	516,64	2.010,38
2310000	Bouwhekken en kunststofvoeten	2020	29/05/2020	2025	1.667,10	20	5	1.325,96	333,42	674,56	992,54

WOONBEDRIJF MENEN AGB : AFSCHRIJVINGSTABEL

AR	Omschrijving	JR	Start afschrijving	Einde afschrijving	Aanschafwaarde	Afschrijvings- percentage	Afschrijvings- periode	Boekwaarde per 31/12/2021	Af te schrijven in boekjaar 2022	Totaal reeds afgeschreven per 31/12/2022 (incl. afschr. 2022)	Boekwaarde per 31/12/2022
2310000	Container + zwart spuiten	2020	25/06/2020	2035	5.690,00	7	15	5.280,56	379,33	788,77	4.901,23
2310000	Licenties zaalreserveringen	2020	8/09/2020	2025	7.520,00	20	5	5.950,04	1.504,00	3.073,96	4.446,04
2310000	Tokens + jaarlijks support contract	2020	8/09/2020	2025	1.614,00	20	5	1.277,04	322,80	659,76	954,24
2310000	Energieprestatiecertificaat	2020	21/08/2020	2025	378,00	20	5	299,54	75,60	154,06	223,94
2310000	Meubilair cafetaria	2020	14/01/2020	2030	9.203,20	10	10	8.256,73	920,32	1.866,79	7.336,41
2310000	Schrob/Zuigmachine	2020	7/02/2020	2030	3.580,47	10	10	3.211,51	358,05	727,01	2.853,46
2310000	basketbal korven	2020	30/10/2020	2035	10.236,40	7	15	9.388,87	682,43	1.529,96	8.706,44
2310000	Voorschot levering meubilair	2020	9/11/2020	2030	6.000,00	10	10	5.284,62	600,00	1.315,38	4.684,62
2310000	Flessenfrigo	2020	17/11/2020	2025	3.190,02	20	5	2.479,52	638,00	1.348,51	1.841,51
2310000	Stockeerrekken stookplaats	2020	16/12/2020	2035	2.391,55	7	15	2.072,68	159,44	478,31	1.913,24
2310000	Klaptafels, garderoberekken en 80 stoelen	2020	17/12/2020	2030	15.870,00	10	10	13.149,43	1.587,00	4.307,57	11.562,43
2310000	Cisco Power Cord en Meraki	2020	17/12/2020	2025	1.878,93	20	5	1.368,93	375,79	885,78	993,15
2310000	Gieten van betonplaat	2020	15/12/2020	2040	22.685,00	5	20	20.132,94	1.134,25	3.686,31	18.998,69
2310000	Sportveldverlichting	2020	22/01/2020	2035	45.000,00	7	15	41.869,19	3.000,00	6.130,81	38.869,19
2310000	Installatie Salto	2020	21/09/2020	2030	2.836,67	10	10	2.524,92	283,67	595,42	2.241,25
2310000	Aansluiten Schelters	2020	6/10/2020	2040	2.767,93	5	20	2.597,35	138,40	308,98	2.458,95
2310000	Lades met geleiders/kofferlegbord	2020	12/02/2020	2025	1.523,50	20	5	1.214,08	304,70	614,12	909,38
2310000	Tatami mat	2020	13/02/2020	2035	2.665,00	7	15	2.479,06	177,67	363,61	2.301,39
2310000	Accu + werflamp	2020	26/02/2020	2025	1.888,54	20	5	1.504,72	377,71	761,53	1.127,01
2310000	Lichte bestelwagen	2020	28/04/2020	2025	15.460,60	20	5	12.305,89	3.092,12	6.246,83	9.213,77
2310000	Accu gazonmaaier	2020	23/07/2020	2025	4.422,09	20	5	3.510,21	884,42	1.796,30	2.625,79
2310000	Bodemreiniger	2020	12/08/2020	2025	2.266,95	20	5	1.797,48	453,39	922,86	1.344,09
2310000	Fietsenstalling	2020	24/09/2020	2035	4.068,34	7	15	3.755,60	271,22	583,96	3.484,38
2310000	Berging Bjorn (binnendeur + pomp)	2020	20/06/2020	2035	1.109,39	7	15	1.029,71	73,96	153,64	955,75
2310000	Sanitaire wanden	2020	26/11/2020	2035	2.160,90	7	15	1.955,10	144,06	349,86	1.811,04
2291000	Sporhal Lauwe	2020	1/07/2020	2040	3.271.962,21	5	20	3.090.484,52	163.598,11	345.075,80	2.926.886,41
2292000	Kampeerterein	2020	7/07/2020	2030	134.512,42	10	10	94.792,50	13.451,24	27.662,44	81.341,26
2292000	aanleg voorplein	2021	2/02/2021	2041	86.579,59	5	20	82.642,00	4.328,98	8.266,57	78.313,02
2292000	opkuis voorplein	2021	20/05/2021	2041	934,00	5	20	905,21	46,70	75,49	858,51
2292000	herstel kazemat	2021	31/05/2021	2041	15.870,00	5	20	15.404,77	793,50	1.258,73	14.611,27
2292000	verharding applauws	2021	31/10/2021	2041	1.289,75	5	20	1.278,97	64,49	75,26	1.214,49
2310000	automatisatie bib	2021	16/01/2021	2036	7.033,94	7	15	6.585,57	468,93	917,30	6.116,64

WOONBEDRIJF MENEN AGB : AFSCHRIJVINGSTABEL

AR	Omschrijving	JR	Start afschrijving	Einde afschrijving	Aanschafwaarde	Afschrijvings- percentage	Afschrijvings- periode	Boekwaarde per 31/12/2021	Af te schrijven in boekjaar 2022	Totaal reeds afgeschreven per 31/12/2022 (incl. afschr. 2022)	Boekwaarde per 31/12/2022
2310000	bureau & bezoekersstoelen	2021	31/01/2021	2026	3.501,66	20	5	2.860,81	700,33	1.341,18	2.160,48
2310000	meubels bar OC Lauwe	2021	3/02/2021	2031	13.521,00	10	10	12.294,85	1.352,10	2.578,25	10.942,75
2310000	poetsmachine + 2 stofzuigers	2021	8/02/2021	2026	2.661,53	20	5	2.186,10	532,31	1.007,74	1.653,79
2310000	IT OC Lauwe	2021	4/02/2021	2026	2.850,00	20	5	2.334,66	570,00	1.085,34	1.764,66
2310000	aankoop terminals BC	2021	10/02/2021	2026	1.134,72	20	5	933,27	226,94	428,40	706,32
2310000	switch OC Lauwe	2021	13/02/2021	2026	3.057,96	20	5	2.520,09	611,59	1.149,46	1.908,50
2310000	monitoren OC Lauwe	2021	8/03/2021	2026	9.973,61	20	5	8.345,04	1.994,72	3.623,29	6.350,32
2310000	AED	2021	22/03/2021	2026	1.611,00	20	5	1.360,30	322,20	572,90	1.038,10
2310000	meubels bar OC Lauwe	2021	7/04/2021	2031	4.288,00	10	10	3.973,16	428,80	743,64	3.544,36
2310000	aankoop terminals BC	2021	29/04/2021	2026	2.440,00	20	5	2.111,10	488,00	816,90	1.623,10
2310000	drankfontein OC Lauwe	2021	15/08/2021	2026	3.719,60	20	5	3.438,34	743,92	1.025,18	2.694,42
2310000	aankoop stoelen	2021	19/08/2021	2036	2.300,00	7	15	2.243,71	153,33	209,63	2.090,37
2310000	gordijnen OC Lauwe	2021	30/10/2021	2031	3.474,38	10	10	3.415,36	347,44	406,45	3.067,93
2310000	tafels + kar	2021	23/12/2021	2031	2.592,00	10	10	2.586,32	259,20	264,88	2.327,12
2310000	tafels + kar	2021	23/12/2021	2031	18.810,00	10	10	18.768,77	1.881,00	1.922,23	16.887,77
2310000	SUP board	2021	15/05/2021	2026	1.731,36	20	5	1.513,16	346,27	564,47	1.166,89
2310000	kitchenette Sporthal Lauwe	2021	16/06/2021	2031	1.972,43	10	10	1.865,43	197,24	304,24	1.668,19
2310000	stoomaggregaat	2021	28/10/2021	2026	3.830,00	20	5	3.695,69	766,00	900,31	2.929,69
2310000	tribune tweedehands	2021	22/11/2021	2031	1.600,00	10	10	1.582,90	160,00	177,10	1.422,90
2310000	stroomgenerator	2021	15/12/2021	2026	22.350,00	20	5	22.154,05	4.470,00	4.665,95	17.684,05
2310000	basketbaltoren + zwembanen	2021	31/12/2021	2031	7.996,00	10	10	7.996,00	799,60	799,60	7.196,40
2310000	containers	2021	31/12/2021	2041	4.328,65	5	20	4.328,65	216,43	216,43	4.112,22
2310000	containers Vauban	2021	22/04/2021	2041	135.125,00	5	20	130.441,90	6.756,25	11.439,35	123.685,65
2310000	containers Vauban	2021	23/04/2021	2041	3.015,00	5	20	2.910,92	150,75	254,83	2.760,17
2310000	containers Vauban	2021	7/10/2021	2041	12.000,00	5	20	11.860,27	600,00	739,73	11.260,27
2310000	containers Vauban	2021	5/11/2021	2041	16.052,83	5	20	15.929,69	802,64	925,79	15.127,04
2310000	installatie PTW	2021	2/02/2021	2026	5.907,01	20	5	4.832,42	1.181,40	2.255,99	3.651,02
2310000	installatie PTW	2021	4/02/2021	2026	2.042,21	20	5	1.672,93	408,44	777,72	1.264,49
2310000	keuken PTW	2021	11/02/2021	2036	6.330,20	7	15	5.956,75	422,01	795,47	5.534,73
2310000	rekken sporthal Badhuis	2021	26/02/2021	2031	1.369,52	10	10	1.253,96	136,95	252,52	1.117,00
2310000	containers Vauban	2021	10/03/2021	2041	5.853,90	5	20	5.616,54	292,70	530,06	5.323,84
2310000	inrichten bar PTW	2021	29/10/2021	2036	4.745,98	7	15	4.691,37	316,40	371,01	4.374,97
2310000	inrichten bar PTW	2021	8/11/2021	2036	2.082,83	7	15	2.062,67	138,86	159,02	1.923,81

WOONBEDRIJF MENEN AGB : AFSCHRIJVINGSTABEL

AR	Omschrijving	JR	Start afschrijving	Einde afschrijving	Aanschafwaarde	Afschrijvings- percentage	Afschrijvings- periode	Boekwaarde per 31/12/2021	Af te schrijven in boekjaar 2022	Totaal reeds afgeschreven per 31/12/2022 (incl. afschr. 2022)	Boekwaarde per 31/12/2022
2310000	IT OC Lauwe	2021	23/12/2021	2026	3.310,33	20	5	3.295,82	662,07	676,58	2.633,75
2291000	Ter Steenlandt	2021	31/12/2021	2041	916.000,00	5	20	851.856,52	45.800,00	45.800,00	806.056,52
2310000	WIFI-switch	2022	4/01/2022	2032	6.876,85	10	10		680,15	680,15	6.196,70
2310000	camera's PTW	2022	1/02/2022	2027	19.898,36	20	5		3.630,77	3.630,77	16.267,59
2310000	afwerking sporhal Lauwe	2022	31/01/2022	2042	20.881,27	5	20		955,39	955,39	19.925,88
2310000	stoelen	2022	14/01/2022	2037	954,67	7	15		61,20	61,20	893,47
2310000	palletwagen	2022	7/04/2022	2032	1.725,00	10	10		126,66	126,66	1.598,34
2310000	Poetsmachine	2022	7/03/2022	2032	6.023,56	10	10		493,44	493,44	5.530,12
2310000	aansluiten containers Vauban	2022	15/04/2022	2037	5.435,26	7	15		258,11	258,11	5.177,15
2310000	aansluiten containers Vauban	2022	15/04/2022	2037	3.354,93	7	15		159,32	159,32	3.195,61
2310000	aansluiten containers Vauban	2022	15/04/2022	2037	667,16	7	15		31,68	31,68	635,48
2310000	aansluiten containers Vauban	2022	15/04/2022	2037	1.146,00	7	15		54,42	54,42	1.091,58
2310000	aansluiten containers Vauban	2022	15/04/2022	2037	6.473,74	7	15		307,43	307,43	6.166,31
2310000	aankoop container watersport	2022	20/04/2022	2042	5.878,18	5	20		205,33	205,33	5.672,85
2310000	Rinaii - douches zwembad	2022	24/04/2022	2032	2.738,14	10	10		188,29	188,29	2.549,85
2310000	professionele wasmachine	2022	30/04/2022	2027	3.310,70	20	5		444,45	444,45	2.866,25
2310000	ontharder circuit cafetaria zwembad	2022	11/05/2022	2032	4.319,50	10	10		276,92	276,92	4.042,58
2310000	aansluitingen cafetaria OC Lauwe	2022	17/05/2022	2032	6.147,91	10	10		384,03	384,03	5.763,88
2310000	blowers brobbelbaden	2022	8/06/2022	2032	3.392,90	10	10		191,49	191,49	3.201,41
2310000	camera's PTW	2022	27/02/2022	2027	2.730,60	20	5		459,34	459,34	2.271,26
2310000	camera's zwembad	2022	4/05/2022	2027	1.692,22	20	5		223,47	223,47	1.468,75
2310000	aankopen watersportrecreatie	2022	25/05/2022	2032	9.890,00	10	10		596,11	596,11	9.293,89
2310000	bosmaaier	2022	31/07/2022	2027	890,70	20	5		74,67	74,67	816,03
2310000	elekt. Kastsloten zwembad	2022	8/07/2022	2032	26.051,32	10	10		1.256,17	1.256,17	24.795,15
2310000	kassa-pc's	2022	19/07/2022	2027	4.589,12	20	5		414,91	414,91	4.174,21
2310000	expansievat	2022	24/08/2022	2032	8.386,94	10	10		296,42	296,42	8.090,52
2310000	signalisatie PTW	2022	13/10/2022	2032	2.611,44	10	10		56,52	56,52	2.554,92
2310000	signalisatie PTW	2022	13/10/2022	2032	2.742,00	10	10		59,35	59,35	2.682,65
2310000	kasten judo-zaal	2022	11/10/2022	2032	1.299,00	10	10		28,83	28,83	1.270,17
2310000	volleybal net	2022	20/10/2022	2032	1.883,80	10	10		37,16	37,16	1.846,64
2310000	luchtgroep kleedkamers	2022	28/10/2022	2037	4.000,00	7	15		46,76	46,76	3.953,24
2310000	camera's	2022	4/11/2022	2027	4.479,95	20	5		139,92	139,92	4.340,03

WOONBEDRIJF MENEN AGB : AFSCHRIJVINGSTABEL

AR	Omschrijving	JR	Start afschriving	Einde afschriving	Aanschafwaarde	Afschrijvings- percentage	Afschrijvings- periode	Boekwaarde per 31/12/2021	Af te schrijven in boekjaar 2022	Totaal reeds afgeschreven per 31/12/2022 (incl. afschr. 2022)	Boekwaarde per 31/12/2022
2310000	LED-lampen sporthal Badhuis	2022	9/11/2022	2032	5.954,41	10	10		84,83	84,83	5.869,58
2310000	waterkoelers	2022	15/11/2022	2027	3.148,44	20	5		79,36	79,36	3.069,08
2310000	trap treden	2022	10/12/2022	2032	2.798,07	10	10		16,10	16,10	2.781,97
2310000	Poetsmachine	2022	2/01/2022	2032	8.419,53	10	10		837,34	837,34	7.582,19
2310000	scorebord	2022	16/09/2022	2032	4.648,25	10	10		134,99	134,99	4.513,26
2310000	HS-cabine	2022	8/12/2022	2042	34.016,40	5	20		107,17	107,17	33.909,23
2310000	AED	2022	19/12/2022	2027	1.199,00	20	5		7,88	7,88	1.191,12
2310000	meubels PTW	2022	21/12/2022	2032	1.850,73	10	10		5,07	5,07	1.845,66
2310000	elekt. Kastsloten zwembad	2022	23/12/2022	2032	8.725,92	10	10		19,13	19,13	8.706,79

827.633,91

WOONBEDRIJF MENEN AGB : AFSCHRIJVINGSTABEL

AR	Omschrijving	Start verrekening	Einde verrekening	Aanschafwaarde	Verrekenings- percentage	Verrekenings periode- periode	Boekwaarde per 31/12/2021	Te verrekenen in boekjaar 2022	Totaal reeds verrekened per 31/12/2022 (incl. verrek. 2022)	Boekwaarde per 31/12/2022
1500000	Subsidie Vlaanderen sporhal Lauwe	1/07/2020	2040	400.000,00	5	20	379.945,21	20.000,00	40.054,79	359.945,21
1500000	Subsidie provincie kampeerterein	7/07/2020	2030	64.327,00	10	10	58.088,16	6.432,70	12.671,54	51.655,46
1500000	Europese subsidie 'Wifi voor iedereen'	31/12/2022	2027	15.000,00	20	5	-	0,00	-	15.000,00
							438.033,37	26.432,70		426.600,67